



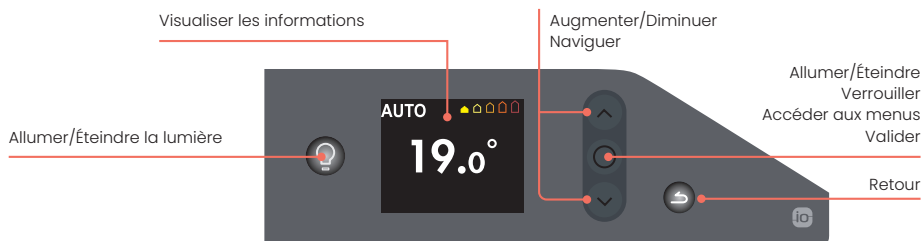
# DIVALI

## RADIATEUR CONNECTÉ



Tous les outils et conseils pour piloter votre radiateur

### BOÎTIER DE COMMANDE



### 1 | JE METS EN MARCHÉ MON RADIATEUR

À la première mise en marche :

- Choisissez la langue, puis renseignez la date et l'heure.
- Le mode AUTO est sélectionné automatiquement.
- La température de consigne est réglée à 19°C :



### 2 | LES MODES DE FONCTIONNEMENT DE MON RADIATEUR

Choisissez entre les 3 modes de fonctionnement: AUTO, BASIC, PROG

- **Mode AUTO** : active le pilotage Intelligent. L'appareil optimise votre confort tout en réalisant des économies.
- **Mode BASIC** : accès uniquement au réglage de la température.
- **Mode PROG** : programmation manuelle des fonctions.

#### Pilotage Intelligent

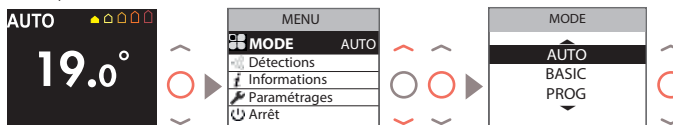
#### QU'EST-CE QUE LE PILOTAGE INTELLIGENT ?

- Une auto-programmation suivant votre rythme de vie.
- Une adaptation permanente aux imprévus (fenêtre ouverte, retours anticipés...).
- Il anticipe et adapte la chauffe pour que vous ayez la bonne température à votre retour dans la pièce.



## 2 | LES MODES DE FONCTIONNEMENT DE MON RADIATEUR

Choisissez le mode adapté à votre besoin :




Vous pouvez régler la température avec les flèches haut/bas.

## 3 | J'UTILISE LA LUMIÈRE

Ce radiateur est équipé de la fonction lumière.

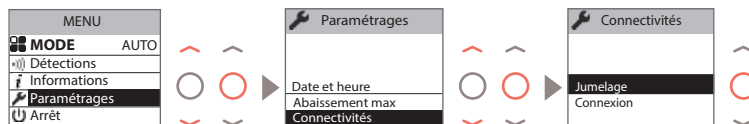
- Choisissez l'intensité de la lumière (4 niveaux) et réglez la minuterie (de 20 minutes à permanent)
- Vous pouvez activer la fonction d'éclairage automatique grâce à la détection dans l'obscurité.



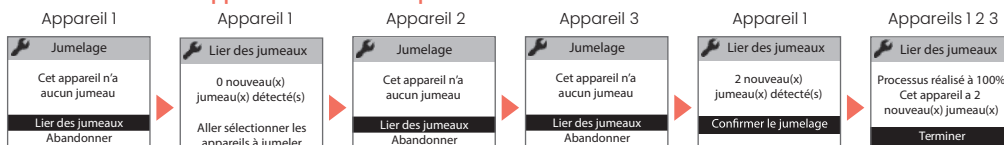
## 4 | JE JUMELLE MES APPAREILS ENTRE EUX

Les radiateurs, situés dans une même pièce peuvent être jumelés pour leur permettre de communiquer et partager des informations. Par exemple, quand plusieurs appareils sont jumelés, un changement de température de consigne ou de mode sur un appareil se répercute immédiatement sur les autres radiateurs de la pièce. De la même manière, si un des radiateurs de la pièce détecte votre présence ou une ouverture/fermeture de fenêtre, il communiquera cette information aux autres radiateurs.

**Accéder au JUMELAGE**



**EXEMPLE : Jumeler 3 appareils d'une même pièce**



## 5 | JE PILOTE MON RADIATEUR À DISTANCE

Équipez-vous d'un bridge Cozytouch<sup>(1)</sup> à brancher sur la box internet du foyer et téléchargez l'application gratuite Atlantic Cozytouch, pour :



**Pilotez** vos solutions de confort thermique d'où vous voulez et quand vous le voulez.



**Visualisez** vos consommations et vos économies de chauffage.



Bridge Cozytouch  
Réf : 500109



L'En option



VOUS SOUHAITEZ AVOIR PLUS DE RENSEIGNEMENTS POUR LA PROGRAMMATION ?

[www.atlantic.fr](http://www.atlantic.fr)