

LeDUX

L U M I È R E

THE LINEAR LIGHTING COMPANY

ÉDITION 12.3



LeDUX
L U M I È R E
THE LINEAR LIGHTING COMPANY

The technological advances of the last ten years in the field of lighting are offering a horizon of new solutions for light designers.

Linear lighting is one of the novelties which had the most enlightened architects and decorators to invent and create new atmospheres.

Discreet and flexible, the lines of light reinforce an architectural concept, create contrasts, sculpt space and create modern ambiances.

The light also can be now fully controlled to take all appearances.

LeDux Lumière offers a complete range of last generation linear lighting solutions to illuminate, draw light lines and take control of lighting.

Welcome chez LeDUX Lumière.

Les avancées technologiques des dix dernières années dans le domaine de l'éclairage offrent un horizon de nouvelles solutions pour les éclairagistes.

L'éclairage linéaire est une nouveauté dont les architectes et les décorateurs les plus avertis savent faire usage pour créer des ambiances inédites.

Discrets, intégrables, souples, les traits de lumières viennent renforcer une ligne architecturale, créer des contrastes, sculpter l'espace et faire naître des univers modernes.

LeDux Lumière vous propose une large gamme d'éclairage linéaire de dernière génération.

Bienvenue chez des spécialistes.





**RUBANS LED
LED STRIP COLLECTION**
Monochrome Linear Lighting Sources **P.6**



**PROFILE &
SUPPORTS**
Large Range of Solutions **P.84**




**INTÉGRATION
ARCHITECTURAL TRIMELESS**
Deep Integration Solutions **P.24**



**GUMMY
DIFFUSORS & FLEXIFLEX**
Vitamins for Led Strips **P.112**



**FABULOUS
LED PHANTOM**
Easy Set Up Flying Light Lines **P.42**



**TUBES DE
LUMIÈRE**
Light Tubes **P.120**



**POLYURÉTHANE
CORNICHES**
Support For Indirect Lighting **P.48**



**CONTROLLING
SOLUTIONS**
Full Range of Controlling Solutions for Linear Lighting **P.126**



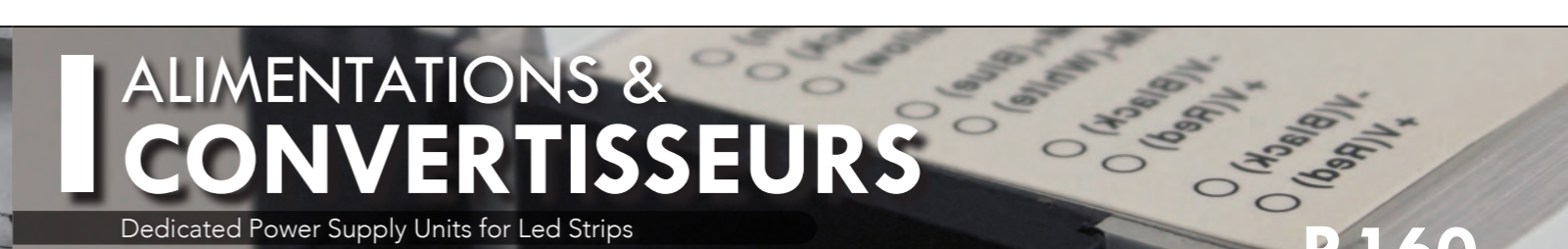
**COLLECTION
PERSONALITY**
Collection of Cornices Collection **P.58**



**DMX / DALI / ZIGBEE / KNX
CONTROL**
Controlling Modules **P.144**



**PLASTER
PROFILES**
The Edge of Linear Lighting **P.72**



**ALIMENTATIONS &
CONVERTISSEURS**
Dedicated Power Supply Units for Led Strips **P.160**

LED STRIPS COLLECTION

Plus discrets, plus étroits, plus longs, plus lumineux, plus puissants, plus variés, plus efficaces, plus linéaires, plus résistants, découvrez notre large collection de plus de **80 références** de rubans led.


Une sélection de produits normalisés et innovants, des solutions combinables pour créer une infinité de solutions d'éclairage linéaires **pour l'intérieur ou l'extérieur**.

Une gamme au service des **intégrateurs créatifs** et des **éclairagistes exigeants** qui recherchent des systèmes d'éclairage **modernes, fiables et innovants**.

*More discreet, narrower, longer, brighter, more powerful, more varied, more efficient, more linear, more resistant, discover our large collection of more than **80 references** of led tapes.*

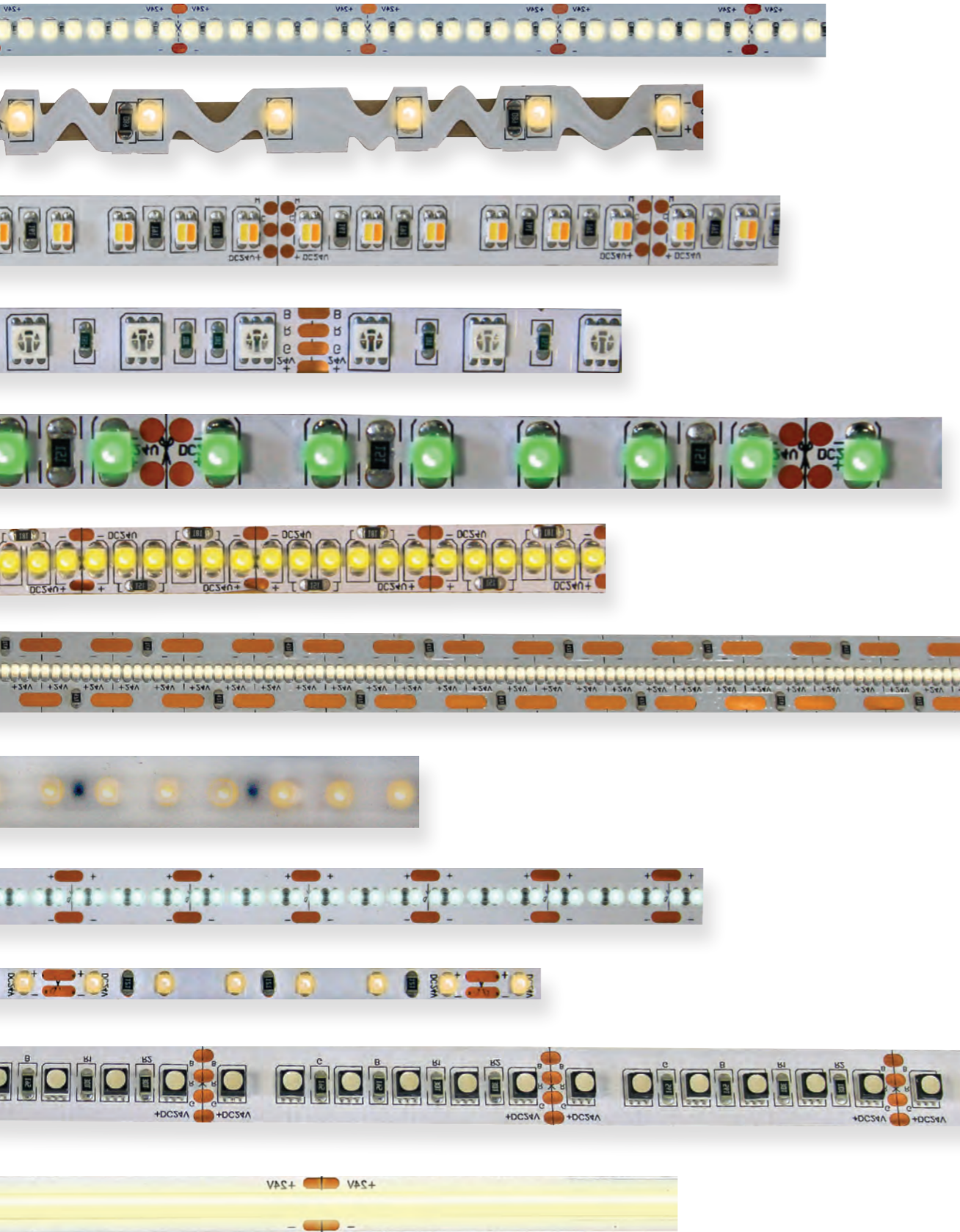
*A selection of standardized and innovative products, solutions that can be combined to create an infinite number of linear lighting solutions **for indoors or outdoors**.*

*A range dedicated to **creative integrators** and **demanding lighting designers** who are looking for **modern, reliable and innovative** lighting systems.*



SUPERLONG 90 INDOOR

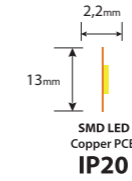
SUPER LONG 36V SERIES



APOLLO 90 SUPER LONG



2700k, Ruban LED, courant régulé,
Grande longueur, 30m linéaire.



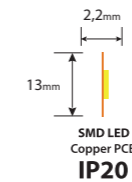
POWER	LUMEN/M	CRI	TYPE	CLASSE 3
7,2 W/m	850 Ln/m	IRC >95	SMD 2835	
COLOR	VOLTAGE	CUT OUT	ROULEAU	BINNING
Warm White 2700k	INPUT 36Vdc	10 cm	30m	SDCM<3

ORDER CODE
5151W

POLUX 90 SUPER LONG



4000k, Ruban LED, courant régulé,
Grande longueur, 30m linéaire.



POWER	LUMEN/M	CRI	TYPE	CLASSE 3
7,2 W/m	930 Ln/m	IRC >95	SMD 2835	
COLOR	VOLTAGE	CUT OUT	ROULEAU	BINNING
Neutral White 4000k	INPUT 36Vdc	10 cm	30m	SDCM<3

ORDER CODE
5151N



LONGUEUR 30m

Alimentation 36V
5232T

ORDER CODE 5151W
ORDER CODE 5151N

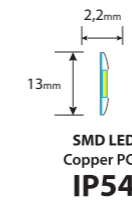
SUPERLONG 180

SUPER LONG 36V SERIES

APOLLO 180 SUPER LONG



2700k, Ruban LED, courant régulé,
Grande longueur, 25m linéaire.



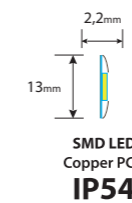
POWER	LUMEN/M	CRI	TYPE	CLASSE 3
9,6 W/m	1100 Ln/m	IRC >90	SMD 2835	
COLOR	VOLTAGE	CUT OUT	ROULEAU	BINNING
Warm White 2700k	INPUT 36Vdc	5 cm	25m	SDCM<3

ORDER CODE
5152W

VEGA 180 SUPER LONG



3000k, Ruban LED, courant régulé,
Grande longueur, 25m linéaire.



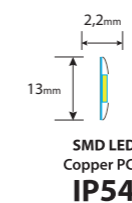
POWER	LUMEN/M	CRI	TYPE	CLASSE 3
9,6 W/m	1150 Ln/m	IRC >90	SMD 2835	
COLOR	VOLTAGE	CUT OUT	ROULEAU	BINNING
Warm White 3000k	INPUT 36Vdc	5 cm	25m	SDCM<3

ORDER CODE
5152V

POLUX 180 SUPER LONG



4000k, Ruban LED, courant régulé,
Grande longueur, 25m linéaire.



POWER	LUMEN/M	CRI	TYPE	CLASSE 3
9,6 W/m	1200 Ln/m	IRC >90	SMD 2835	
COLOR	VOLTAGE	CUT OUT	ROULEAU	BINNING
Neutral White 4000k	INPUT 36Vdc	5 cm	25m	SDCM<3

ORDER CODE
5152N



LONGUEUR 25m

Alimentation 36V
5232T

ORDER CODE 5152W
ORDER CODE 5152V
ORDER CODE 5152N

SUPERPOWER 240 PREMIUM

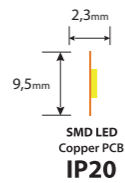
INDOOR HI-CRI



GOLDAMBER 240 SUPER POWER



Haute luminosité, Effet ambre doré.



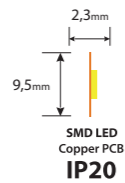
POWER 19,2 W/m	LUMEN/M 1600 Lm/m	CRI N.C	TYPE SMD 2835	CLASSE 3
COLOR Ambre Dorée Gold	VOLTAGE INPUT 24Vdc	CUT OUT 2,5 cm	ROULEAU 5m	BINNING SDCM<3

ORDER CODE
5187G2

VULCAIN 240 SUPER POWER



1800k, Haute luminosité, Effet vulcain.



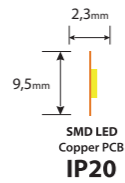
POWER 19,2 W/m	LUMEN/M 1680 Lm/m	CRI IRC >90	TYPE SMD 2835	CLASSE 3
COLOR Warm White 1800k	VOLTAGE INPUT 24Vdc	CUT OUT 2,5 cm	ROULEAU 5m	BINNING SDCM<3

ORDER CODE
5187U2

HAVANA 240 SUPER POWER



2100k, Haute luminosité, Ambrée.



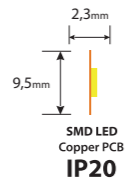
POWER 19,2 W/m	LUMEN/M 1710 Lm/m	CRI IRC >95	TYPE SMD 2835	CLASSE 3
COLOR Warm White 2100k	VOLTAGE INPUT 24Vdc	CUT OUT 2,5 cm	ROULEAU 5m	BINNING SDCM<3

ORDER CODE
5187H2

ANTARES 240 SUPER POWER



2400k, Haute luminosité, Blanc chaud.



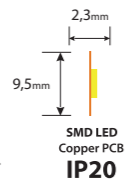
POWER 19,2 W/m	LUMEN/M 1740 Lm/m	CRI IRC >95	TYPE SMD 2835	CLASSE 3
COLOR Warm White 2400k	VOLTAGE INPUT 24Vdc	CUT OUT 2,5 cm	ROULEAU 5m	BINNING SDCM<3

ORDER CODE
5187W2

APOLLO 240 SUPER POWER



2700k, Haute luminosité, Blanc chaud classique.



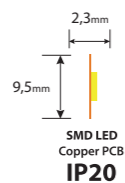
POWER 19,2 W/m	LUMEN/M 1820 Lm/m	CRI IRC >95	TYPE SMD 2835	CLASSE 3
COLOR Warm White 2700k	VOLTAGE INPUT 24Vdc	CUT OUT 2,5 cm	ROULEAU 5m	BINNING SDCM<3

ORDER CODE
5117W2

VEGA 240 SUPER POWER



3000k, Haute luminosité, Blanc chaud.



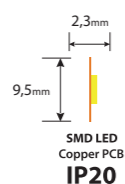
POWER 19,2 W/m	LUMEN/M 1900 Lm/m	CRI IRC >95	TYPE SMD 2835	CLASSE 3
COLOR Warm White 3000k	VOLTAGE INPUT 24Vdc	CUT OUT 2,5 cm	ROULEAU 5m	BINNING SDCM<3

ORDER CODE
5117V2

POLUX 240 SUPER POWER



4000k, Haute luminosité, Blanc neutre.



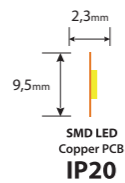
POWER 19,2 W/m	LUMEN/M 1930 Lm/m	CRI IRC >95	TYPE SMD 2835	CLASSE 3
COLOR Neutral White 4000k	VOLTAGE INPUT 24Vdc	CUT OUT 2,5 cm	ROULEAU 5m	BINNING SDCM<3

ORDER CODE
5187C2

ALLOT 240 SUPER POWER



5000k, Haute luminosité, Blanc froid.



POWER 19,2 W/m	LUMEN/M 1980 Lm/m	CRI IRC >95	TYPE SMD 2835	CLASSE 3
COLOR Cold White 5000k	VOLTAGE INPUT 24Vdc	CUT OUT 2,5 cm	ROULEAU 5m	BINNING SDCM<3

ORDER CODE
5114C2

SUPERSLIM 120 PREMIUM

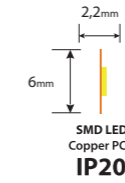
INDOOR ROULEAU DE 10m



GOLDAMBER 120 SUPER SLIM PREMIUM



Ambre dorée, Ultra étroit, Rouleau 10m.



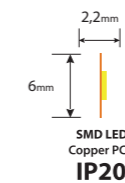
POWER 9,6 W/m	LUMEN/M 750 Lm/m	CRI N.C	TYPE SMD 2835	CLASSE 3
COLOR Ambre Dorée	VOLTAGE INPUT 24Vdc	CUT OUT 5 cm	ROULEAU 10m	BINNING SDCM<3

ORDER CODE
5130G2

VULCAIN 120 SUPER SLIM PREMIUM



Vulcain, 1800k, Ultra étroit, Rouleau 10m



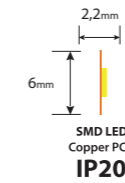
POWER 9,6 W/m	LUMEN/M 780 Lm/m	CRI IRC >90	TYPE SMD 2835	CLASSE 3
COLOR Warm White 1800k	VOLTAGE INPUT 24Vdc	CUT OUT 5 cm	ROULEAU 10m	BINNING SDCM<3

ORDER CODE
5130U2

HAVANA 120 SUPER SLIM PREMIUM



Ambré, 2100k, Ultra étroit, Rouleau 10m



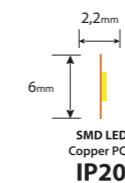
POWER 9,6 W/m	LUMEN/M 800 Lm/m	CRI IRC >90	TYPE SMD 2835	CLASSE 3
COLOR Very Warm White 2100k	VOLTAGE INPUT 24Vdc	CUT OUT 5 cm	ROULEAU 10m	BINNING SDCM<3

ORDER CODE
5130H2

ANTARES 120 SUPER SLIM PREMIUM



2400k, Ultra étroit, Rouleau 10m



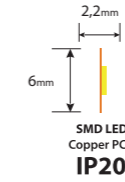
POWER 9,6 W/m	LUMEN/M 830 Lm/m	CRI IRC >90	TYPE SMD 2835	CLASSE 3
COLOR Warm White 2400k	VOLTAGE INPUT 24Vdc	CUT OUT 5 cm	ROULEAU 10m	BINNING SDCM<3

ORDER CODE
5130A2

APOLLO 120 SUPER SLIM PREMIUM



2700k, Ultra étroit, Rouleau 10m



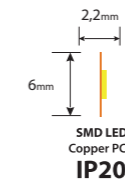
POWER 9,6 W/m	LUMEN/M 910 Lm/m	CRI IRC >90	TYPE SMD 2835	CLASSE 3
COLOR Warm White 2700k	VOLTAGE INPUT 24Vdc	CUT OUT 5 cm	ROULEAU 10m	BINNING SDCM<3

ORDER CODE
5130W2

VEGA 120 SUPER SLIM PREMIUM




3000k, Ultra étroit, Rouleau 10m



POWER 9,6 W/m	LUMEN/M 940 Lm/m	CRI IRC >90	TYPE SMD 2835	CLASSE 3
COLOR Warm White 3000k	VOLTAGE INPUT 24Vdc	CUT OUT 5 cm	ROULEAU 10m	BINNING SDCM<3

ORDER CODE
5130V2

POLUX 120 SUPER SLIM PREMIUM




4000k, Ultra étroit, Rouleau 10m



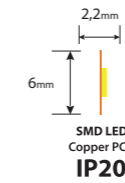
POWER 9,6 W/m	LUMEN/M 960 Lm/m	CRI IRC >90	TYPE SMD 2835	CLASSE 3
COLOR Neutral White 4000k	VOLTAGE INPUT 24Vdc	CUT OUT 5 cm	ROULEAU 10m	BINNING SDCM<3

ORDER CODE
5130N2

ALLOT 120 SUPER SLIM PREMIUM



5000k, Ultra étroit, Rouleau 10m



POWER 9,6 W/m	LUMEN/M 980 Lm/m	CRI IRC >90	TYPE SMD 2835	CLASSE 3
COLOR Cold White 5000k	VOLTAGE INPUT 24Vdc	CUT OUT 5 cm	ROULEAU 10m	BINNING SDCM<3


ORDER CODE
5130C2

MINILIGHT 60 PREMIUM

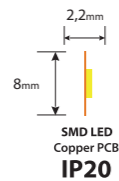
INDOOR 10M ROLL



APOLLO 60 MINI LIGHT




2700k, Basse luminosité,
Rouleau 10m, 420 Lm/m.



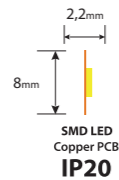
POWER 4,8 W/m	LUMEN/M 420 Lm/m	CRI IRC >90	TYPE SMD 2835	CLASSE 3
COLOR Warm White 2700k	VOLTAGE INPUT 24Vdc	CUT OUT 10 cm	ROULEAU 10m	BINNING SDCM<3

ORDER CODE
5126W2

VEGA 60 MINI LIGHT




3000k, Basse luminosité,
Rouleau 10m, 440 Lm/m.



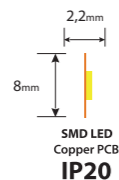
POWER 4,8 W/m	LUMEN/M 440 Lm/m	CRI IRC >90	TYPE SMD 2835	CLASSE 3
COLOR Warm White 3000k	VOLTAGE INPUT 24Vdc	CUT OUT 10 cm	ROULEAU 10m	BINNING SDCM<3

ORDER CODE
5126V2

POLUX 60 MINI LIGHT




4000k, Basse luminosité,
Rouleau 10m, 465 Lm/m.



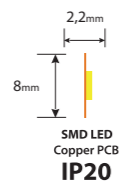
POWER 4,8 W/m	LUMEN/M 465 Lm/m	CRI IRC >90	TYPE SMD 2835	CLASSE 3
COLOR Neutral White 4000k	VOLTAGE INPUT 24Vdc	CUT OUT 10 cm	ROULEAU 10m	BINNING SDCM<3

ORDER CODE
5126N2

ALIOT 60 MINI LIGHT



5000k, Basse luminosité,
Rouleau 10m, 480 Lm/m.




POWER 4,8 W/m	LUMEN/M 480 Lm/m	CRI IRC >90	TYPE SMD 2835	CLASSE 3
COLOR Cold White 5000k	VOLTAGE INPUT 24Vdc	CUT OUT 10 cm	ROULEAU 10m	BINNING SDCM<3

ORDER CODE
5126C2

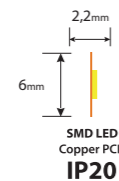
SUPER SLIM 120 COLOR

INDOOR COLORS ROULEAU DE 10M

RED 120 SUPER SLIM




Diodes rouges pleines. Full RED.
Ultra étroit, Rouleau 10m



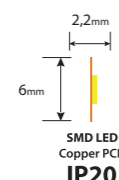
POWER 9,6 W/m	LUMEN/M 900 Lm/m	CRI N.C	TYPE SMD 2835	CLASSE 3
COLOR ROUGE	VOLTAGE INPUT 24Vdc	CUT OUT 5 cm	ROULEAU 10m	BINNING SDCM-NC

ORDER CODE
5310R2

GREEN 120 SUPER SLIM



Diodes vertes pleines. Full GREEN.
Ultra étroit, Rouleau 10m



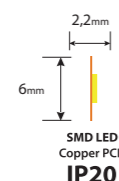
POWER 9,6 W/m	LUMEN/M 850 Lm/m	CRI N.C	TYPE SMD 2835	CLASSE 3
COLOR VERT	VOLTAGE INPUT 24Vdc	CUT OUT 5 cm	ROULEAU 10m	BINNING SDCM-NC

ORDER CODE
5309R2

BLUE 120 SUPER SLIM



Diodes bleues pleines. Full BLUE.
Ultra étroit, Rouleau 10m



POWER 9,6 W/m	LUMEN/M 940 Lm/m	CRI N.C	TYPE SMD 2835	CLASSE 3
COLOR BLEU	VOLTAGE INPUT 24Vdc	CUT OUT 5 cm	ROULEAU 10m	BINNING SDCM-NC

ORDER CODE
5308R2

LED STRIPS

MODERN 180 PREMIUM +

INDOOR PREMIUM CLASSIC



APOLLO 180 INDOOR



2700k, Très bon indice de rendu
des couleurs.



POWER 14,4 W/m	LUMEN/M 1270 Lm/m	CRI IRC >90	TYPE SMD 2835	CLASSE 3
COLOR Warm White 2700k	VOLTAGE INPUT 24Vdc	CUT OUT 3,3 cm	ROULEAU 5m	BINNING SDCM<3

ORDER CODE
5103W2

VEGA 180 INDOOR



3000k, Très bon indice de rendu
des couleurs.



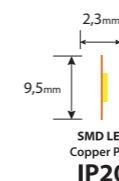
POWER 14,4 W/m	LUMEN/M 1300 Lm/m	CRI IRC >90	TYPE SMD 2835	CLASSE 3
COLOR Warm White 3000k	VOLTAGE INPUT 24Vdc	CUT OUT 3,3 cm	ROULEAU 5m	BINNING SDCM<3

ORDER CODE
5103V2

POLUX 180 INDOOR



4000k, Très bon indice de rendu
des couleurs.



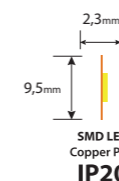
POWER 14,4 W/m	LUMEN/M 1310 Lm/m	CRI IRC >90	TYPE SMD 2835	CLASSE 3
COLOR Neutral White 4000k	VOLTAGE INPUT 24Vdc	CUT OUT 3,3 cm	ROULEAU 5m	BINNING SDCM<3

ORDER CODE
5116N2

ALIOT 180 INDOOR



5000k, Très bon indice de rendu
des couleurs.



POWER 14,4 W/m	LUMEN/M 1350 Lm/m	CRI IRC >90	TYPE SMD 2835	CLASSE 3
COLOR Cold White 5000k	VOLTAGE INPUT 24Vdc	CUT OUT 3,3 cm	ROULEAU 5m	BINNING SDCM<3

ORDER CODE
5116C2



SUPERLINEAR 700 PREMIUM

INDOOR LOW PITCH

APOLLO 700 SUPER LINÉAIRE



2700k, Haute luminosité,
Super linéaire, 700 Led/M



POWER 24 W/m	LUMEN/M 2100 Lm/m	CRI IRC >90	TYPE SMD 2110	CLASSE 3
COLOR Warm White 2700k	VOLTAGE INPUT 24Vdc	CUT OUT 2 cm	ROULEAU 5m	BINNING SDCM<3

ORDER CODE
5127W2

POLUX 700 SUPER LINÉAIRE



4000k, Haute luminosité,
Super linéaire, 700 Led/M



POWER 24 W/m	LUMEN/M 2350 Lm/m	CRI IRC >90	TYPE SMD 2110	CLASSE 3
COLOR Neutral White 4000k	VOLTAGE INPUT 24Vdc	CUT OUT 2 cm	ROULEAU 5m	BINNING SDCM<3

ORDER CODE
5127N2

RUBANS LED

NANO 120 ULTRASLIM

SPECIALS

APOLLO NANO 120 ULTRA SLIM

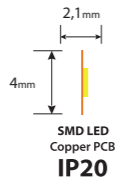


2700k, Ruban ultra étroit, 4mm
Très bon rendu des couleurs

POLUX NANO 120 ULTRA SLIM

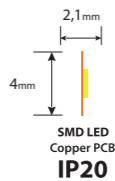


4000k, Ruban ultra étroit, 4mm
Très bon rendu des couleurs



POWER 7,2 W/m	LUMEN/M 1050 Lm/m	CRI IRC >90	TYPE SMD 2216	CLASSE 3
COLOR Warm White 2700k	VOLTAGE INPUT 24Vdc	CUT OUT 5 cm	ROULEAU 5m	BINNING SDCM<3

ORDER CODE
5129W2



POWER 7,2 W/m	LUMEN/M 1120 Lm/m	CRI IRC >90	TYPE SMD 2216	CLASSE 3
COLOR Neutral White 4000k	VOLTAGE INPUT 24Vdc	CUT OUT 5 cm	ROULEAU 5m	BINNING SDCM<3

ORDER CODE
5129N2



ULTRA BRIGHT 240 PREMIUM

TRÈS HAUTE LUMINOSITÉ PREMIUM



APOLLO 240 ULTRA BRIGHT

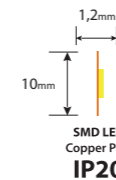


2700K, Ultra lumineux, 3050 Lm/m,
Diode Haut Rendement

POLUX 240 ULTRA BRIGHT



4000K, Ultra lumineux, 3150 Lm/m,
Diode Haut Rendement



POWER 30 W/m	LUMEN/M 3050 Lm/m	CRI IRC >90	TYPE SMD 2835	CLASSE 3
COLOR Warm White 2700k	VOLTAGE INPUT 24Vdc	CUT OUT 3,3 cm	ROULEAU 5m	BINNING SDCM<5

ORDER CODE
5163W2




POWER 30 W/m	LUMEN/M 3150 Lm/m	CRI IRC >90	TYPE SMD 2835	CLASSE 3
COLOR Neutral White 4000k	VOLTAGE INPUT 24Vdc	CUT OUT 3,3 cm	ROULEAU 5m	BINNING SDCM<5

ORDER CODE
5163N2

SIDE 96

SPECIALS

APOLLO SIDE 96 INDOOR




2700k, Diffusion perpendiculaire au
support.

APOLLO SIDE 96 OUTDOOR




2700k, Diffusion perpendiculaire,
Extérieur, Gaine silicone,
Zones humides.

POLUX SIDE 96 INDOOR



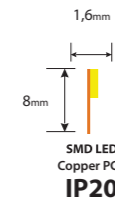
4000k, Diffusion perpendiculaire au
support.

POLUX SIDE 96 OUTDOOR



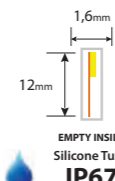
4000k, Diffusion perpendiculaire,
Extérieur, Gaine silicone,
Zones humides.

LED STRIPS



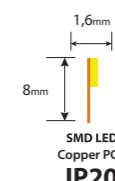
POWER 7 W/m	LUMEN/M 520 Lm/m	CRI IRC >80	TYPE 335 SIDE	CLASSE 3
COLOR Warm White 2700k	VOLTAGE INPUT 24Vdc	CUT OUT 6,5 cm	ROULEAU 5m	BINNING SDCM<4

ORDER CODE
5177W



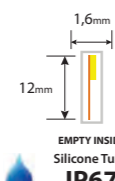
POWER 7 W/m	LUMEN/M 490 Lm/m	CRI IRC >80	TYPE 335 SIDE	CLASSE 3
COLOR Warm White 2700k	VOLTAGE INPUT 24Vdc	CUT OUT 6,5 cm	ROULEAU 5m	BINNING SDCM<4

ORDER CODE
5176W



POWER 7 W/m	LUMEN/M 540 Lm/m	CRI IRC >80	TYPE 335 SIDE	CLASSE 3
COLOR Neutral White 4000k	VOLTAGE INPUT 24Vdc	CUT OUT 6,5 cm	ROULEAU 5m	BINNING SDCM<4

ORDER CODE
5177N



POWER 7 W/m	LUMEN/M 510 Lm/m	CRI IRC >80	TYPE 335 SIDE	CLASSE 3
COLOR Neutral White 4000k	VOLTAGE INPUT 24Vdc	CUT OUT 6,5 cm	ROULEAU 5m	BINNING SDCM<4

ORDER CODE
5176N

GLOW COB

SPECIALS

APOLLO GLOW COB LINEAR

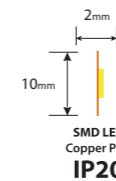


2700k, Effet linéaire, Solution Eco
512 led/m.

POLUX GLOW COB LINEAR

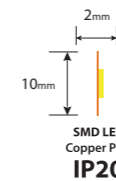


4000k, Effet linéaire, Solution Eco
512 led/m.



POWER 11 W/m	LUMEN/M 935 Lm/m	CRI IRC >90	TYPE SMD GLOW COB	CLASSE 3
COLOR Warm White 2700k	VOLTAGE INPUT 24Vdc	CUT OUT 6,2 cm	ROULEAU 5m	BINNING SDCM<5

ORDER CODE
5164W



POWER 11 W/m	LUMEN/M 1045 Lm/m	CRI IRC >90	TYPE SMD GLOW COB	CLASSE 3
COLOR Neutral White 4000k	VOLTAGE INPUT 24Vdc	CUT OUT 6,2 cm	ROULEAU 5m	BINNING SDCM<5

ORDER CODE
5164N

BASIC PROTECT

ECO REGULAR MULTIUSAGES

APOLLO 12 BASIC PROTECT

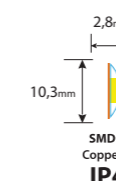


2700/3000k, Basic protégé multiusages,
Solution Eco.

POLUX 12 BASIC PROTECT

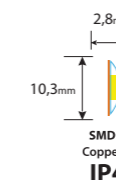


4000/4200k, Basic protégé multiusages,
Solution Eco.



POWER 12 W/m	LUMEN/M 890 Lm/m	CRI IRC >80	TYPE SMD 3014	CLASSE 3
COLOR 2700k 3000k	VOLTAGE INPUT 24Vdc	CUT OUT 2,5 cm	ROULEAU 5m	BINNING SDCM<5

ORDER CODE
5108W



POWER 12 W/m	LUMEN/M 920 Lm/m	CRI IRC >80	TYPE SMD 3014	CLASSE 3
COLOR 4000k 4200k	VOLTAGE INPUT 24Vdc	CUT OUT 2,5 cm	ROULEAU 5m	BINNING SDCM<5

ORDER CODE
5110N

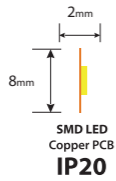
ZIG ZAG 60

SPECIALS

APOLLO 60 ZIGZAG



2700k, Pour épouser toutes les courbes.



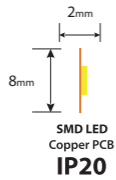
POWER	LUMEN/M	CRI	TYPE	CLASSE 3
12 W/m	780 Lm/m	IRC >80	SMD 2835	
COLOR	VOLTAGE	CUT OUT	ROULEAU	BINNING
Warm White 2700k	INPUT 24Vdc	10 cm	5m	SDCM<4

ORDER CODE
5162W

POLUX 60 ZIGZAG



4000k, Pour épouser toutes les courbes.



POWER	LUMEN/M	CRI	TYPE	CLASSE 3
12 W/m	820 Lm/m	IRC >80	SMD 2835	
COLOR	VOLTAGE	CUT OUT	ROULEAU	BINNING
Neutral White 4000k	INPUT 24Vdc	10 cm	5m	SDCM<4

ORDER CODE
5162N



APOLLO 60
ZIGZAG
Pour épouser toutes les courbes.

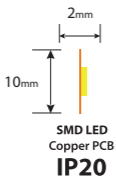
UV 60

LUMIÈRE NOIRE

UV 60 BLACK LIGHT INDOOR



Effet lumière noire intense 385 nm
Pour décors et vitrines.



POWER	LUMEN/M	CRI	TYPE	CLASSE 3
14,4 W/m	Black Light	N.C	SMD 5050	
COLOR	VOLTAGE	CUT OUT	ROULEAU	BINNING
UV 385nm	INPUT 24Vdc	10 cm	3m	N.C

ORDER CODE
5316R



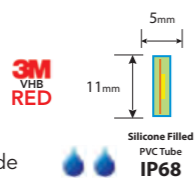
VEGE 120 OUTDOOR

GROW LIGHT

PHYTO VEGE 120 OUTDOOR



Spectre horticole, spécifique activation de la photosynthèse des plantes. Grow light



POWER	LUMEN/M	CRI	TYPE	CLASSE 3
18 W/m	Special	N.C	SMD 2835	
COLOR	VOLTAGE	CUT OUT	ROULEAU	BINNING
GROW LIGHT	INPUT 24Vdc	5 cm	5m	N.C

ORDER CODE
5318V




MINI LIGHT OUTDOOR 60

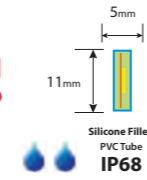
OUTDOOR PREMIUM SERIES



APOLLO 60 MINI LIGHT OUTDOOR



2700k, Basse luminosité,
Rouleau 10m, 410 Lm/m.



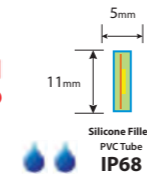
POWER	LUMEN/M	CRI	TYPE	CLASSE 3
4,8 W/m	410 Lm/m	IRC >90	SMD 2838	
COLOR	VOLTAGE	CUT OUT	ROULEAU	BINNING
Warm White 2700k	INPUT 24Vdc	10 cm	10m	SDCM<3

ORDER CODE
5125W2

VEGA 60 MINI LIGHT OUTDOOR



3000k, Basse luminosité,
Rouleau 10m, 430 Lm/m.



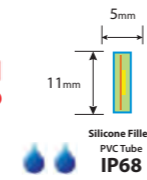
POWER	LUMEN/M	CRI	TYPE	CLASSE 3
4,8 W/m	430 Lm/m	IRC >90	SMD 2835	
COLOR	VOLTAGE	CUT OUT	ROULEAU	BINNING
Warm White 3000k	INPUT 24Vdc	10 cm	10m	SDCM<3

ORDER CODE
5125V2

POLUX 60 MINI LIGHT OUTDOOR



4000k, Basse luminosité,
Rouleau 10m, 450 Lm/m.



POWER	LUMEN/M	CRI	TYPE	CLASSE 3
4,8 W/m	450 Lm/m	IRC >90	SMD 2835	
COLOR	VOLTAGE	CUT OUT	ROULEAU	BINNING
Neutral White 4000k	INPUT 24Vdc	10 cm	10m	SDCM<3

ORDER CODE
5125N2

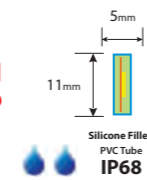
SHORTY 60

OUTDOOR PREMIUM SERIES

APOLLO 60 SHORTY



Mini Rouleau 2m, spécial agencement,
escalier et aménagement, câble IN/OUT
2m pour faciliter toutes les intégrations.
Utilisation Indoor ou Outdoor, finition opale



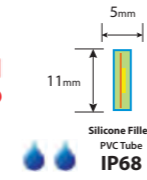
POWER	LUMEN/M	CRI	TYPE	CLASSE 3
4,8 W/m	350 Lm/m	IRC >90	SMD 2835	
COLOR	VOLTAGE	CUT OUT	ROULEAU	BINNING
Warm White 2700k	INPUT 24Vdc	10 cm	2m	SDCM<3

ORDER CODE
5161W

POLUX 60 SHORTY



Mini Rouleau 2m, spécial agencement,
escalier et aménagement, câble IN/OUT
2m pour faciliter toutes les intégrations.
Utilisation Indoor ou Outdoor, finition opale

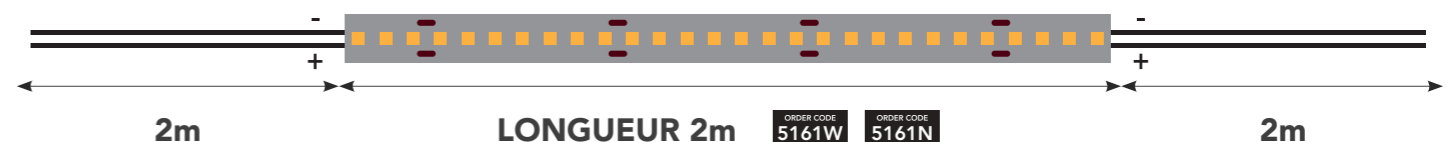


POWER	LUMEN/M	CRI	TYPE	CLASSE 3
4,8 W/m	370 Lm/m	IRC >90	SMD 2835	
COLOR	VOLTAGE	CUT OUT	ROULEAU	BINNING
Neutral White 4000k	INPUT 24Vdc	10 cm	2m	SDCM<3


ORDER CODE
5161N

SHORTY 60 OPAL 2m

Mini Rouleau Special Agencement
Multi Purpose Mini Roll




2m Long Cable IN/OUT



SOFT PANEL WHITE

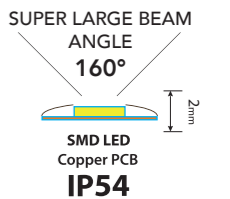
PANELS



POWER	LUMENS	CRI	TYPE
20w	1850 Lm	IRC >80	SMD 2835

COLOR	VOLTAGE	CUT OUT	LEDS
Neutral White 4000k	INPUT 24Vdc	2 cm	288 Led

ORDER CODE
7101P



DÉCOUPABLE TOUT LES 2cm²
en ligne ou diagonale

SOFT PANEL WHITE

Le Soft Panel White est un panneau lumineux souple autocollant, totalement découppable, équipé de 288 LED large faisceau et de multiples connecteurs répartis sur la feuille. C'est un produit idéal pour créer des ambiances inédites ou rétro-éclairer des surfaces de toutes natures. Grâce à ses diodes spécifiques qui offrent un angle d'ouverture très large de 160° ce panneau saura garantir des rétro-éclairages homogènes et puissants. Certifié IP54, il est aussi adapté à une utilisation en milieu humide. Gradable, pliable, découppable, ce panneau éclairant multiusage saura trouver sa place pour de multiples applications.

SOFT PANEL WHITE

■ Tension d'alimentation	24 Vdc
■ LED	SMD 2835 - 4000k
■ IP Classification	IP54
■ Dimensions	480 x 240mm




CONNECTEURS EASY

SOFT PANEL WHITE

This Soft Panel White , is a self-adhesive flexible light panel, fully decouppable, equipped with 288 wide-beam LEDs and multiple connectors distributed over the sheet. It is an ideal product for creating original atmospheres or backlit surfaces of all kinds. Thanks to its specific diodes which offer a very wide opening angle of 160 °, this panel will guarantee homogeneous and powerful backlighting. IP54 certified, it is also suitable for use in a humid environment. Dimmable, foldable, decouppable, this multi-use lighting panel will find its place for multiple applications.

SOFT PANEL WHITE

■ Working Voltage	24 Vdc
■ LED	SMD 2835 - 4000k
■ IP Classification	IP54
■ Dimensions	480 x 240mm



TYPE DE PRODUIT / PRODUCT TYPE

ORDER CODE	PRODUCT	DIMENSIONS	WEIGHT	MASTER BOX
7101P	SOFT PANEL WHITE	48 x 24cm	0,20 kg	Pack of 4

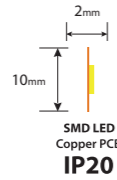
AGENA RGB PREMIUM

DYNAMIC SOLUTIONS

AGENA 60 PREMIUM INDOOR



Ruban RGB haute qualité, sans effet d'irisation, 60Led/m

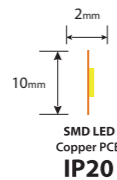


POWER	MODULE	COMPLIANT	TYPE	CLASSE 3
14,4 W/m	3 in 1 Full Color	LM-80	SMD 5050	
COLOR	VOLTAGE INPUT	CUT OUT	ROULEAU	BINNING
RGB	24Vdc	10 cm	5m	SDCM<NC

AGENA 72 PREMIUM INDOOR



Ruban RGB haute qualité, 72Led/m Sans effet d'irisation, Rouleau 10m, Forte puissance.

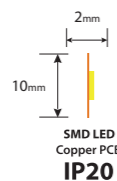


POWER	MODULE	COMPLIANT	TYPE	CLASSE 3
17,2 W/m	3 in 1 Full Color	LM-80	SMD 5050	
COLOR	VOLTAGE INPUT	CUT OUT	ROULEAU	BINNING
RGB	24Vdc	8,2 cm	10m	SDCM<NC

AGENA 120 SLIM PREMIUM INDOOR



Ruban LED RGB, Premium 120 Led/m, Rouleau 10m.

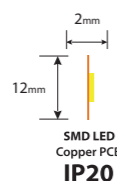


POWER	MODULE	COMPLIANT	TYPE	CLASSE 3
9,6 W/m	3 in 1 Full Color	LM-80	SMD 3838	
COLOR	VOLTAGE INPUT	CUT OUT	ROULEAU	BINNING
RGB	24Vdc	5 cm	10m	SDCM<NC

AGENA 120 SUPER POWER INDOOR PREMIUM +



Ruban RGB très haute qualité, 120Led/m Super Linéaire, Rouleau 10m, Forte puissance.

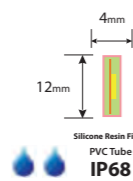


POWER	MODULE	COMPLIANT	TYPE	CLASSE 3
21,6 W/m	3 in 1 Full Color	LM-80	SMD 3535	
COLOR	VOLTAGE INPUT	CUT OUT	ROULEAU	BINNING
RGB	24Vdc	5 cm	5m	SDCM<NC

AGENA 60 PREMIUM OUTDOOR 3M VHB RED



Ruban RGB haute qualité, sans effet d'irisation, 60Led/m

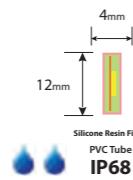


POWER	MODULE	COMPLIANT	TYPE	CLASSE 3
14,4 W/m	3 in 1 Full Color	LM-80	SMD 5050	
COLOR	VOLTAGE INPUT	CUT OUT	ROULEAU	BINNING
RGB	24Vdc	10 cm	5m	SDCM<NC

AGENA 72 PREMIUM OUTDOOR 3M VHB RED



Ruban RGB haute qualité, 72Led/m Sans effet d'irisation, Rouleau 10m, Forte puissance, 3M RED au dos.

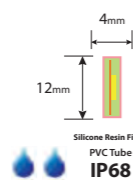


POWER	MODULE	COMPLIANT	TYPE	CLASSE 3
17,2 W/m	3 in 1 Full Color	LM-80	SMD 5050	
COLOR	VOLTAGE INPUT	CUT OUT	ROULEAU	BINNING
RGB	24Vdc	8,2 cm	10m	SDCM<NC

AGENA 120 SLIM PREMIUM OUTDOOR 3M VHB RED



Ruban LED RGB, Premium 120 Led/m, Rouleau 10m.



POWER	MODULE	COMPLIANT	TYPE	CLASSE 3
9,6 W/m	3 in 1 Full Color	LM-80	SMD 3838	
COLOR	VOLTAGE INPUT	CUT OUT	ROULEAU	BINNING
RGB	24Vdc	5 cm	10m	SDCM<NC



ORDER CODE
5303R

ORDER CODE
5311R

ORDER CODE
5320R

ORDER CODE
5317R

ORDER CODE
5304R

ORDER CODE
5312R

ORDER CODE
5321R

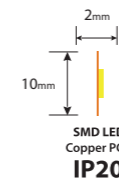
DYNAMIC WHITE 120 PREMIUM

SOLUTIONS DYNAMIQUES

KELVIN STRIP 120 INDOOR



Ruban blanc dynamique, amplitude, 2400K - 6000K, 120Led/m, Module 2in1

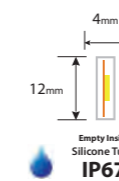


POWER	MODULE	COMPLIANT	TYPE	CLASSE 3
19,2 W/m	2 in 1	LM-80	CREE SMD 3527	
COLOR	VOLTAGE INPUT	CUT OUT	ROULEAU	BINNING
2400k 6000k	24Vdc	6,5 cm	5m	SDCM<C3

KELVIN STRIP 120 OUTDOOR 3M VHB RED



Ruban blanc dynamique, amplitude, 2400K - 6000K, 120Led/m, Module 2in1



POWER	MODULE	COMPLIANT	TYPE	CLASSE 3
19,2 W/m	2 in 1	LM-80	CREE SMD 3527	
COLOR	VOLTAGE INPUT	CUT OUT	ROULEAU	BINNING
2400k 6000k	24Vdc	6,5 cm	5m	SDCM<C3

ORDER CODE
5121R

ORDER CODE
5131R

RGBW 84 FULL COLOR PREMIUM

SOLUTIONS DYNAMIQUES

MOONRAKER 60 PREMIUM INDOOR



Ruban 60 Led/m, Diode full color 4in1, RGB + Blanc Chaud.

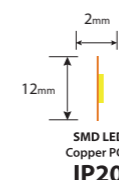


POWER	MODULE	COMPLIANT	TYPE	CLASSE 3
19,2 W/m	4 in 1 Full color	LM-80	SMD 5050	
COLOR	VOLTAGE INPUT	CUT OUT	ROULEAU	BINNING
RGB W	24Vdc	10 cm	5m	SDCM<NC

MOONRAKER 84 PREMIUM INDOOR



Ruban 84 Led/m, Diode full color 4in1, RGB + Blanc Chaud, Très forte puissance.

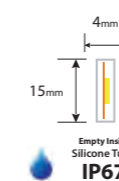


POWER	MODULE	COMPLIANT	TYPE	CLASSE 3
26,1 W/m	4 in 1 Full color	LM-80	SMD 5050	
COLOR	VOLTAGE INPUT	CUT OUT	ROULEAU	BINNING
RGB W	24Vdc	6,5 cm	5m	SDCM<NC

MOONRAKER 84 PREMIUM OUTDOOR



Ruban 84 Led/m, Diode full color 4in1, RGB + Blanc Chaud, Très forte puissance.



POWER	MODULE	COMPLIANT	TYPE	CLASSE 3
26,1 W/m	4 in 1 Full color	LM-80	SMD 5050	
COLOR	VOLTAGE INPUT	CUT OUT	ROULEAU	BINNING
RGB W	24Vdc	6,5 cm	5m	SDCM<NC

ORDER CODE
5319R

ORDER CODE
5305R

ORDER CODE
5306R

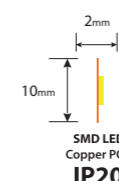
SPECTRUM DIGITAL

SOLUTIONS DYNAMIQUES

SPECTRUM 60 PREMIUM DIGITAL INDOOR EVO

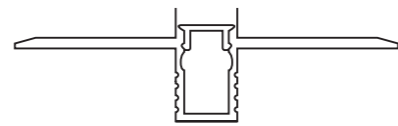


Ruban LED Digital RGB, Assignation des diodes point par point, Effet de défilement, Programmable.



POWER	MODULE	COMPLIANT	TYPE	CLASSE 3
14,4 W/m	3 in 1	LM-80	SMD 5050	
COLOR	VOLTAGE INPUT	CUT OUT	ROULEAU	LED GROUP
RGB	12V	1,6 cm	5m	1

ORDER CODE
5315R2



ARCHITECTURAL TRIMELESS PROFILES


Une gamme de profilés intégrables dans les **constructions en plaque de plâtre** type BA13. Des solutions à la pointe du design, pour créer des **ambiances minimalistes** et modernes. Les lignes de lumière **sculptent l'espace** et renforcent les lignes architecturales. Les solutions sont infinies.

*A range of profiles that can be integrated into **drywalls**. Solutions at the cutting edge of design, to create **minimalist and modern atmospheres**. The lines of light **sculpt the space** and reinforce the architectural lines. The solutions are endless.*


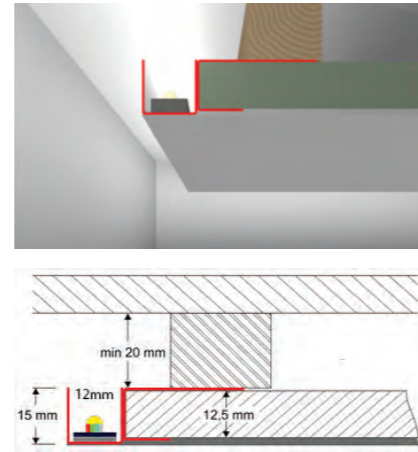


DELTA 1 PLACO PROFILE

INTEGRATION PLACO ZINC



Order code
5901P DELTA 1 PLACO PROFILE 2m



PROFIL DELTA 1 PLACO

Solution simple pour créer des plafonds volants en placo plâtre BA13. Une conception robuste qui facilite l'intégration d'un ruban LED dans le profilé soutenant le placo. Livré recouvert d'une couche d'impression pour faciliter l'application de la peinture et de l'enduit.


PROFIL DELTA 1 PLACO	
■ Longueur	2m
■ Dimensions	15 x 50 x 2000 mm
■ Adapté pour ruban	IP20 / IP68
■ Matériau	Zinc



DELTA 1 PLACO PROFILE

Simple solution to create flying ceilings with plasterboard BA13. A solid design that facilitates the integration of a LED ribbon into the profile holding the plasterboard drywalls. Supplied with a layer of prepaint to facilitate the application of paint and coating.

DELTA 1 PLACO PROFILE	
■ Length	2m
■ Dimensions	15 x 50 x 2000 mm
■ Adapted for LED Strip	IP20 / IP68
■ Material	Zinc




TYPE DE PRODUIT / PRODUCT TYPE

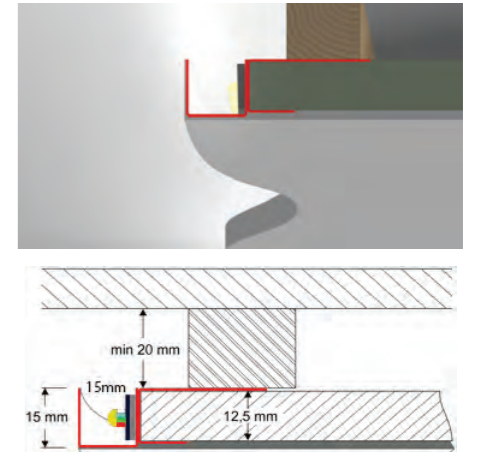
ORDER CODE	PRODUCT	LENGHT	WEIGHT	MASTER BOX
■ 5901P	DELTA 1 PROFILE	2m	0,935 kg	Pack of 4
■ 5903A	COUVRANT DIFFUSEUR	2m	0,080 kg	Pack of 4

DELTA 2 PLACO PROFILE

INTEGRATION PLACO ZINC



Order code
5902P DELTA 2 PLACO PROFILE 2m



PROFIL DELTA 2 PLACO

Solution adaptée pour créer des plafonds volants et des murs courbés utilisant du placo plâtre BA13. Une conception flexible qui facilite l'intégration d'un ruban LED en courbe dans le profilé soutenant le placo. Livré recouvert d'une couche d'impression pour faciliter l'application de la peinture et de l'enduit.

PROFIL DELTA 2 PLACO	
■ Longueur	2m
■ Dimensions	15 x 50 x 2000 mm
■ Adapté pour ruban	IP20 / IP68
■ Matériau	Zinc



DELTA 2 PLACO PROFILE

Appropriate solution to create round shaped flying ceilings and curved walls using plasterboard drywalls. A flexible design that facilitates the integration of a curved LED ribbon into the profile holding the plasterboard. Supplied with a layer of prepaint to facilitate the application of the paint and the coating.

DELTA 2 PLACO PROFILE	
■ Length	2m
■ Dimensions	15 x 50 x 2000 mm
■ Adapted for LED Strip	IP20 / IP68
■ Material	Zinc

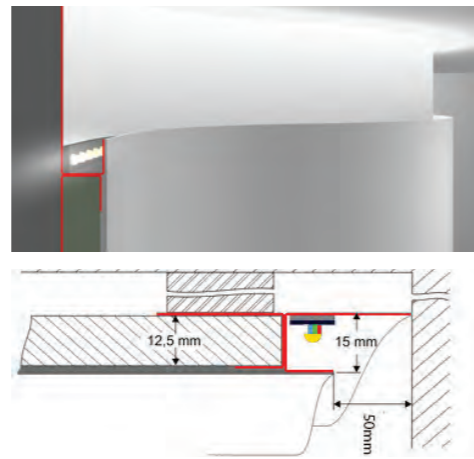



TYPE DE PRODUIT / PRODUCT TYPE


ORDER CODE	PRODUCT	LENGHT	WEIGHT	MASTER BOX
■ 5902P	DELTA 2 PROFILE	2m	0,835 kg	Pack of 4

DELTA 3 PLACO PROFILE

INTEGRATION PLACO ZINC



Order code
5904P DELTA 3 PLACO PROFILE 2m



PROFIL DELTA 3 PLACO

Solution flexible pour créer des murs et courbes en placo plâtre BA13. Une conception flexible qui facilite l'intégration d'un ruban LED en courbe dans le profilé flexible soutenant le placo. Livré recouvert d'une couche d'impression pour faciliter l'application de la peinture et de l'enduit.

PROFIL DELTA 3 PLACO	
■ Longueur	2m
■ Dimensions	950 x 15 x 2000 mm
■ Adapté pour ruban	IP20 / IP68
■ Matériau	Zinc



DELTA 3 PLACO PROFILE

Flexible solution to create curved walls and round shaped openings in plasterboard drywalls. A flexible design that facilitates the integration of a curved LED ribbon into the profile holding the plasterboard. Supplied with a layer of prepaint to facilitate the application of the paint and the coating.

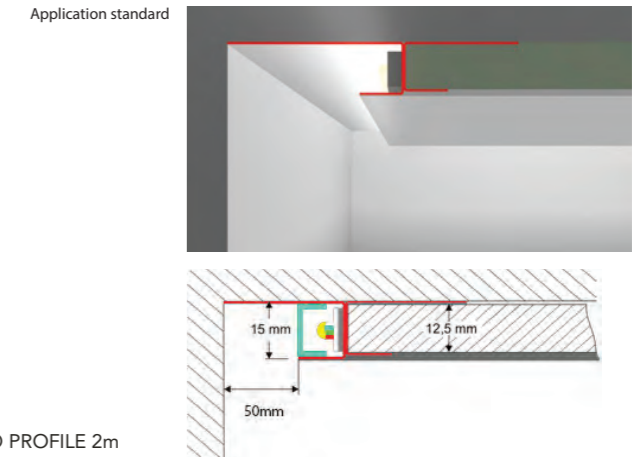
DELTA 3 PLACO PROFILE	
■ Length	2m
■ Dimensions	950 x 15 x 2000 mm
■ Adapted for LED Strip	IP20 / IP68
■ Material	Zinc




TYPE DE PRODUIT / PRODUCT TYPE				
ORDER CODE	PRODUCT	LENGHT	WEIGHT	MASTER BOX
■ 5904P	DELTA 3 PROFILE	2m	1,280 kg	Pack of 4

DELTA 4 PLACO PROFILE

INTEGRATION PLACO ZINC





Order code
5903P DELTA 4 PLACO PROFILE 2m



PROFIL DELTA 4 PLACO

Solution simple pour créer des plafonds volants et des gorges lumineuses utilisant du placo plâtre BA13. Une conception robuste qui facilite l'intégration d'un ruban LED dans le profilé soutenant le placo. Livré recouvert d'une couche d'impression pour faciliter l'application de la peinture et de l'enduit.


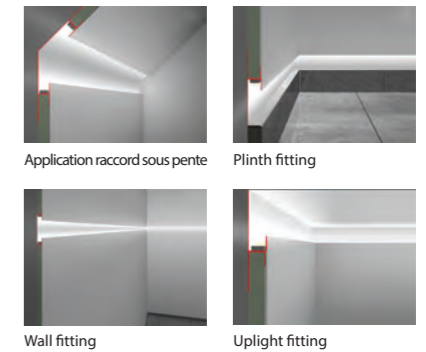
PROFIL DELTA 4 PLACO	
■ Longueur	2m
■ Dimensions	15 x 95 x 2000 mm
■ Adapté pour ruban	IP20 / IP68
■ Matériau	Zinc



DELTA 4 PLACO PROFILE

Appropriate solution to create light grooves using plasterboard drywalls. A solid design that facilitates the integration of a curved LED ribbon into the profile holding the plasterboard. Supplied with a coat of printing to facilitate the application of the paint and the coating.

DELTA 4 PLACO PROFILE	
■ Length	2m
■ Dimensions	15 x 95 x 2000 mm
■ Adapted for LED Strip	IP20 / IP68
■ Material	Zinc



TYPE DE PRODUIT / PRODUCT TYPE				
ORDER CODE	PRODUCT	LENGHT	WEIGHT	MASTER BOX
■ 5903P	DELTA 4 PROFILE	2m	1,380 kg	Pack of 4
■ 5903A	COUVRANT	2m	0,080 kg	Pack of 4

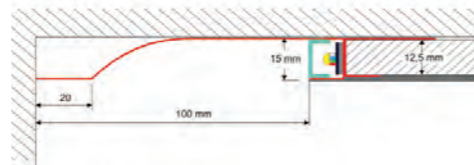

DELTA 6 PLACO PROFILE

INTEGRATION PLACO ZINC

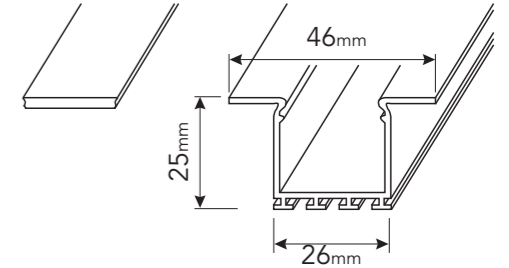



INTEGRA PROFILE

INTEGRATION ALUMINIUM PROFILE



Order code
5905P DELTA 6 PLACO PROFILE 2m




Order code
5662P INTEGRA PROFILE



PROFIL DELTA 6 PLACO

Profilé spécifique pour créer des plafonds volants et gorges lumineuses en placo plâtre BA13. À utiliser indifféremment aux murs et aux plafonds. Livré recouvert d'une couche d'impression pour faciliter l'application de la peinture et de l'enduit.


PROFIL DELTA 6 PLACO	
■ Longueur	2m
■ Dimensions	150 x 15 x 2000 mm
■ Adapté pour ruban	IP20 / IP68
■ Matériau	Zinc



DELTA 6 PLACO PROFILE

Simple solution for the creation of flying ceilings and luminous grooves in plasterboard drywalls. A robust design that facilitates the integration of a curved LED ribbon into the profile holding the plasterboard. Supplied with a coat of printing to facilitate the application of the paint and the coating.

DELTA 6 PLACO PROFILE	
■ Length	2m
■ Dimensions	150 x 15 x 2000 mm
■ Adapted for LED Strip	IP20 / IP68
■ Material	Zinc



TYPE DE PRODUIT / PRODUCT TYPE


ORDER CODE	PRODUCT	LENGHT	WEIGHT	MASTER BOX
■ 5905P	DELTA 6 PROFILE	2m	1,8 kg	Pack of 4
■ 5903A	COUVRANT	2m	0,080 kg	Pack of 4



PROFIL EN ALUMINIUM INTEGRABLE

Adapté pour ruban LED sur une ou deux lignes simultanément. Pour une intégration totale dans les plafonds. Couvrant en PVC translucide dépoli. Disponible en longueur de 2m. Possibilité d'adaptation sur murs ou plafonds.

PROFIL INTEGRA	
■ Longueur	2m
■ Dimensions	46 x 25 x 2000 mm
■ Adapté pour ruban	Indoor
■ Matériau	Aluminium
■ Couvrant	Dépoli




PROFIL INTEGRA
Order code **5662P**



RECESSED ALUMINIUM PROFILE

Fits any Ledux Led strip, single or double strip line. For a total ceiling integration. PVC frosted cover. Available in 2M. This profile fits equally well, ceiling and walls, for a perfect finish use the dedicated ENDCAPS.

INTEGRA PROFILE	
■ Length	2m
■ Dimensions	46 x 25 x 2000 mm
■ Adapted for LED Strip	Indoor
■ Material	Aluminium
■ Plastic Cover	Frosted



TYPE DE PRODUIT / PRODUCT TYPE

ORDER CODE	PRODUCT	LENGHT	WEIGHT	MASTER BOX
■ 5662P	PROFILE INTEGRA	2m	0,28 kg	Pack of 10
■ 5663A	EMBOUTS INTEGRA		0,05 kg	Pack of 10
■ 5664A	ATTACHES INTEGRA		0,05 kg	Pack of 10

DELTA 9 SERIES

INTEGRATION PLACO ALUMINIUM



DELTA 9 MICRO PLACO PROFILE


INTEGRATION TRIMLESS PROFILE



PROFILÉ D'INTÉGRATION SANS REBORDS POUR CLOISONS ET PLAFONDS PLÂTRE. 4 LARGEURS.
TRIMLESS INTEGRATION PROFILE FOR PLASTERBOARD CEILINGS AND DRYWALLS. 4 SIZES.


DELTA 9 MICRO

5mm




DELTA 9 MINI

9mm



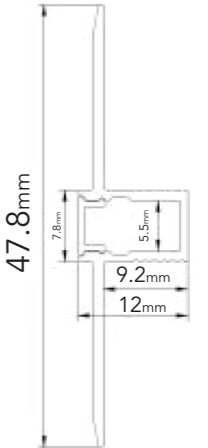


DELTA 9 XL

20mm



DELTA 9 MEGA

35mm



Order code

5917P DELTA 9 MICRO PROFILE

PROFIL DELTA 9 MICRO PLACO

Solution d'intégration sans rebords pour ruban LED dans plafonds et murs.
Profilé aluminium intégrable, finition parfaite, ailettes de fixation à enduire.
Peut être équipé d'un ruban LED de largeur 5mm maxi. Livré avec optique dépolie.

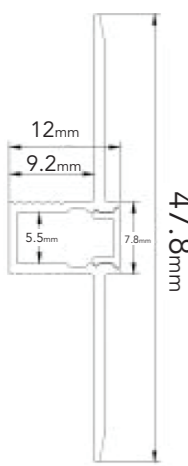


DELTA 9 MICRO

Order code **5917P**

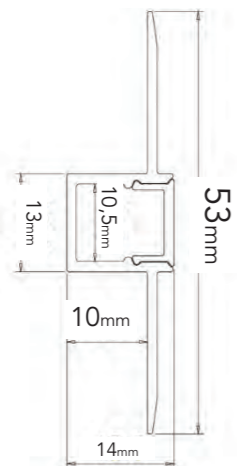
PROFIL DELTA 9 MICRO

■ Longueur	2m
■ Dimensions	48 x 12 x 2000 mm
■ Adapté pour ruban	IP20 / IP68
■ Matériau	Aluminium Extrudé



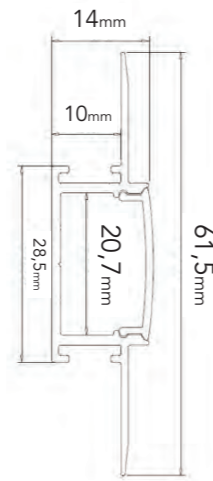
5917P

Delta 9 Micro Profile 2m



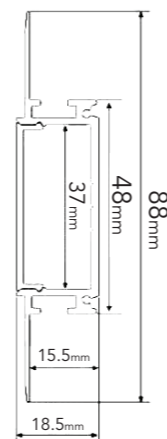
5912P

Delta 9 Mini Profile 2m



5913P

Delta 9 XL Profile 2m



5918P

Delta 9 Mega Profile 2m



DELTA 9 MICRO PLACO PROFILE

Edgeless concealed integrated solution for LED ribbon in ceiling and drywalls.
Aluminum profile to facilitate trimless light lines the integration of an LED ribbon into the profile. Perfect finishing, fixing fin to be coated. Max 5mm. Delivered with frosted optics.

DELTA 9 MICRO PROFILE

■ Length	2m
■ Dimensions	48 x 12 x 2000 mm
■ Adapted for LED Strip	IP20 / IP68
■ Material	Extruded Aluminium



Compatible avec la gamme :

NANO 120 ULTRA SLIM p.14

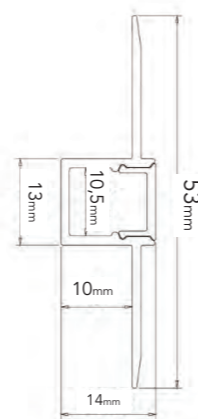

5129W 5129N

TYPE DE PRODUIT / PRODUCT TYPE


ORDER CODE	PRODUCT	LENGTH	WEIGHT	MASTER BOX
■ 5917P	DELTA 9 MICRO PROFILE	2m	0,320 kg	Pack of 2
■ 5917A	EMBOUS DELTA 9 MICRO			Pack of 10

DELTA 9 MINI PLACO PROFILE

INTEGRATION PLACO ALUMINIUM




Order code
5912P DELTA 9 MINI PLACO PROFILE



PROFIL DELTA 9 MINI PLACO

Solution d'intégration sans rebords pour ruban LED dans plafonds et murs. Profilé aluminium intégrable, finition parfaite, ailettes de fixation à enduire. Livré avec optique dépolie. À équiper d'un ruban LED de 7mm de largeur maxi.

PROFIL DELTA 9 MINI PLACO	
Longueur	2m
Dimensions	52 x 13 x 2000 mm
Adapté pour ruban	IP20 / IP68
Matériau	Aluminium Extrudé



EMBOUT DE FINITION
Order code **5912A**



Compatible avec la gamme :
SUPER SLIM 120 INDOOR p.10 & 12

DELTA 9 MINI PLACO PROFILE

Edgeless concealed integrated solution for LED ribbon in ceiling and drywalls. Aluminum profile to facilitate trimless light lines the integration of an LED ribbon into the profile. Perfect finishing, fixing fin to be coated. Delivered with frosted optics. To be equip with max 7mm width LED Strip.

DELTA 9 MINI PLACO PROFILE	
Lenght	2m
Dimensions	52 x 13 x 2000 mm
Adapted for LED Strip	IP20 / IP68
Material	Extruded Aluminium



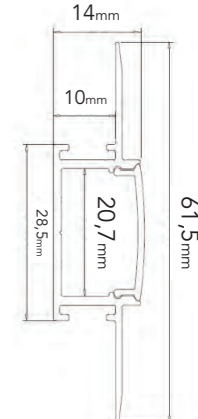


DELTA 9 MINI
Order code **5912P**

TYPE DE PRODUIT / PRODUCT TYPE


ORDER CODE	PRODUCT	LENGHT	WEIGHT	MASTER BOX
5912P	DELTA 9 MINI PROFILE	2m	0,375 kg	Pack of 3
5912A	EMBOUTS DELTA 9 MINI			Pack of 10

DELTA 9 XL PLACO PROFILE

INTEGRATION TRIMLESS PROFILE




Order code
5913P DELTA 9 XL PLACO PROFILE



PROFIL DELTA 9 XL PLACO

Solution d'intégration sans rebords pour ruban LED dans plafonds et murs. Profilé aluminium intégrable, finition parfaite, ailettes de fixation à enduire. Peut être équipé de 2 rubans LED de largeur 10mm maxi. Livré avec optique dépolie.

PROFIL DELTA 9 XL PLACO	
Longueur	2m
Dimensions	61 x 14 x 2000 mm
Adapté pour ruban	IP20 / IP68
Matériau	Aluminium Extrudé



EMBOUT DE FINITION
Order code **5913A**



DELTA 9 XL PLACO PROFILE

Edgeless concealed integrated solution for LED ribbon in ceiling and drywalls. Aluminum profile to facilitate trimless light lines the integration of an LED ribbon into the profile. Perfect finishing, fixing fin to be coated. Delivered with frosted optics.

DELTA 9 XL PLACO PROFILE	
Lenght	2m
Dimensions	61 x 14 x 2000 mm
Adapted for LED Strip	IP20 / IP68
Material	Extruded Aluminium



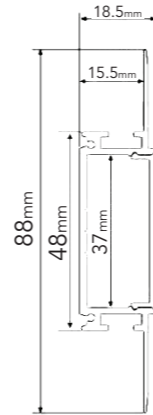

DELTA 9 XL
Order code **5913P**

TYPE DE PRODUIT / PRODUCT TYPE

ORDER CODE	PRODUCT	LENGHT	WEIGHT	MASTER BOX
5913P	DELTA 9 XL PROFILE	2m	0,415 kg	Pack of 2
5913A	EMBOUTS DELTA 9 XL			Pack of 10

DELTA 9 MEGA PLACO PROFILE

INTEGRATION PLACO ALUMINIUM



Order code
5918P DELTA 9 MEGA PLACO PROFILE




PROFIL DELTA 9 MEGA PLACO

Solution d'intégration sans rebords pour ruban LED dans plafonds et murs. Profilé aluminium intégrable, finition parfaite, ailettes de fixation à enduire. Peut être équipé de 2 rubans LED de largeur 12mm maxi. Livré avec optique dépolie.

PROFIL DELTA 9 MEGA PLACO	
Longueur	2m
Dimensions	88 x 18.5 x 2000 mm
Adapté pour ruban	IP20 / IP68
Matériau	Aluminium Extrudé



DELTA 9 MEGA
Order code **5918P**



ANGLE À PLAT
Order code **5918B**




ANGLE SORTANT
Order code **5918C**

DELTA 9 MEGA PLACO PROFILE

Edgeless concealed integrated solution for LED ribbon in ceiling and drywalls. Aluminum profile to facilitate trimless light lines the integration of an LED ribbon into the profile. Perfect finishing, fixing fin to be coated. Delivered with frosted optics.

DELTA 9 MEGA PLACO PROFILE	
Lenght	2m
Dimensions	88 x 18.5 x 2000 mm
Adapted for LED Strip	IP20 / IP68
Material	Extruded Aluminium



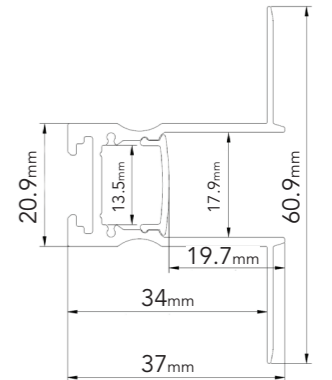
ANGLE RENTRANT
Order code **5918D**

TYPE DE PRODUIT / PRODUCT TYPE

ORDER CODE	PRODUCT	LENGHT	WEIGHT	MASTER BOX
5918P	DELTA 9 MEGA PROFILE	2m	0,415 kg	Pack of 2
5918B	ANGLE À PLAT			Pack of 10
5918C	ANGLE SORTANT			Pack of 10
5918D	ANGLE RENTRANT			Pack of 10
5918A	EMBOUS DELTA 9			Pack of 10

DELTA 9 DEEP PLACO PROFILE

INTEGRATION PLACO ALUMINIUM



Order code
5919P DELTA 9 DEEP PLACO PROFILE



PROFIL DELTA 9 DEEP PLACO

Profilé aluminium pour rubans Led intégrable dans les constructions en placo, une solution qui permet de créer des lignes de lumière en creux et sans rebords. Les ailettes latérales ajourées facilitent la pose de l'enduit qui permettra de créer l'impression d'un creux lumineux linéaire solidaire de la construction et quasiment sans effet d'éblouissement. Livré avec diffuseur dépoli.

PROFIL DELTA 9 DEEP PLACO	
Longueur	2m
Dimensions	60.9 x 37 x 2000 mm
Adapté pour ruban	IP20
Matériau	Aluminium Extrudé

DELTA 9 DEEP PLACO PROFILE

Aluminium integration profile for led strips. It is designed to be integrated into drywalls & plasterboards constructions. It is a perfect solution to create recessed trimless light lines. The perforated side fins facilitate the installation of the coating which will create the impression of a linear low glare luminous hollow integrated to the construction itself. Delivered with frosted diffusor.

DELTA 9 DEEP PLACO PROFILE	
Lenght	2m
Dimensions	60.9 x 37 x 2000 mm
Adapted for LED Strip	IP20
Material	Extruded Aluminium



CONNECTEUR DEEP
Order code **5921A**



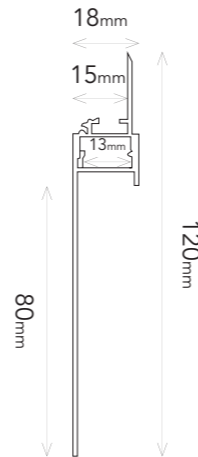
CONNECTEUR 90° DEEP
Order code **5922A**

TYPE DE PRODUIT / PRODUCT TYPE


ORDER CODE	PRODUCT	LENGHT	WEIGHT	MASTER BOX
5919P	DELTA 9 DEEP PROFILE	2m	0,8 kg	Pack of 2
5920A	ENDCAPS DELTA 9 DEEP		0,05 kg	Pack of 10
5921A	CONECTOR DELTA 9 DEEP		0,05 kg	Pack of 10
5922A	CONECTOR 90° DELTA 9 DEEP		0,05 kg	Pack of 10

DELTA 10 PLACO PROFILE

INTEGRATION PLACO ALUMINIUM



Order code
5914P DELTA 10 PLACO PROFILE




Installation gorge lumineuse /
Cove light installation

PROFIL DELTA 10 PLACO

Solution d'intégration sans rebords pour ruban LED dans plafonds et murs. Installation en plinthe ou en gorge lumineuse. Profilé aluminium intégrable, finition parfaite, ailettes de fixation à enduire. Livré avec optique dépolie. Longueur 2m.

PROFIL DELTA 10 PLACO	
Longueur	2m
Dimensions	120 x 18 x 2000 mm
Adapté pour ruban	IP20 / IP68
Matériau	Aluminium
Finition	Blanc Satiné



DELTA 10 PLACO PROFILE

Edgeless concealed integrated solution for LED ribbon in ceiling and drywalls. Aluminum profile to facilitate trimless light lines the integration of an LED ribbon into the profile. Perfect finishing, fixing fin to be coated. Delivered with frosted optics. 2m length.

DELTA 10 PLACO PROFILE	
Lenght	2m
Dimensions	120 x 18 x 2000 mm
Adapted for LED Strip	IP20 / IP68
Material	Aluminium
Finish	White Satin Painted



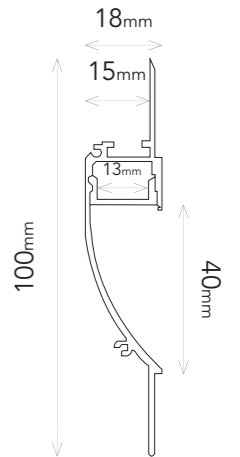
Installation plinthe /
Skirting light installation

TYPE DE PRODUIT / PRODUCT TYPE

ORDER CODE	PRODUCT	LENGHT	WEIGHT	MASTER BOX
5914P	DELTA 10 PLACO PROFILE	2m	0,415 kg	Pack of 4

DELTA 12 PLACO MAGNIFICO

INTEGRATION TRIMLESS PROFILE



Order code
5915P DELTA 12 PLACO MAGNIFICO



PROFIL DELTA 12 PLACO MAGNIFICO

Belle solution d'intégration sans rebords pour ruban LED dans plafonds et murs. Profilé aluminium intégrable, finition parfaite, ailettes de fixation à enduire. Peut être équipé d'un ruban LED de largeur 12mm maxi. Livré avec optique dépolie. Longueur 2m.

PROFIL DELTA 12 MAGNIFICO	
Longueur	2m
Dimensions	100 x 18 x 2000 mm
Adapté pour ruban	IP20 / IP68
Matériau	Aluminium
Finition	Blanc Satiné



DELTA 12 PLACO MAGNIFICO

Edgeless concealed integrated solution for LED ribbon in ceiling and drywalls. Aluminum profile to facilitate trimless light lines the integration of an LED ribbon into the profile. Perfect finishing, fixing fin to be coated. Delivered with frosted optics. 2m length.

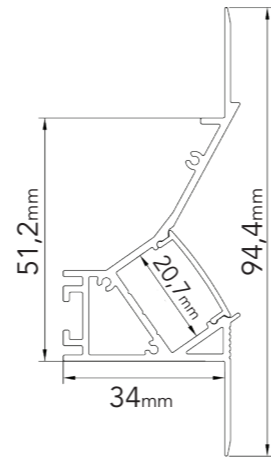
DELTA 12 MAGNIFICO PROFILE	
Lenght	2m
Dimensions	100 x 18 x 2000 mm
Adapted for LED Strip	IP20 / IP68
Material	Aluminium
Finish	White Satin Painted

TYPE DE PRODUIT / PRODUCT TYPE


ORDER CODE	PRODUCT	LENGHT	WEIGHT	MASTER BOX
5915P	DELTA 12 MAGNIFICO	2m	0,435 kg	Pack of 4

DELTA 14 PLACO ASYMETRIQUE

INTEGRATION TRIMLESS PROFILE



Order code
5920P DELTA 14 PLACO ASYMÉTRIQUE




PROFIL DELTA 14 PLACO ASYMÉTRIQUE

Solution d'intégration sans rebords pour ruban LED dans plafonds et murs. Finition parfaite, éclairage asymétrique, ailettes de fixation à enduire. Livré avec optique dépolie. Longueur 2m.

PROFIL DELTA 14 ASYMÉTRIQUE

■ Longueur	2m
■ Dimensions	94,4 x 34 x 2000 mm
■ Adapté pour ruban	IP20 / IP68
■ Matériau	Aluminium



DELTA 14 PLACO ASYMETRIC

Edgeless concealed integrated solution for LED ribbon in ceiling and drywalls. Perfect recessed trimless light lines for integration of LED ribbon into the profile. Perfect finishing, fixing fin to be coated. Delivered with frosted optics.

DELTA 14 ASYMETRIC PROFILE

■ Length	2m
■ Dimensions	94,4 x 34 x 2000 mm
■ Adapted for LED Strip	IP20 / IP68
■ Material	Aluminium



EMBOU DE FINITION
Order code **5921P**

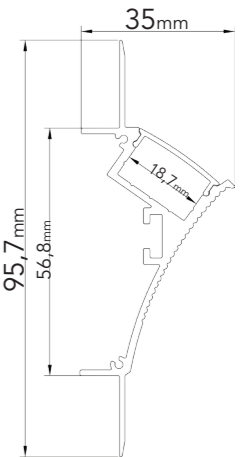
TYPE DE PRODUIT / PRODUCT TYPE

ORDER CODE	PRODUCT	LENGHT	WEIGHT	MASTER BOX
■ 5920P	DELTA 14 PLACO ASYMETRIC	2m	0,45 kg	Pack of 4
■ 5921P	ENDCAP		0,005 kg	Pack of 10


Flux asymétrique /
Asymetric lighting

DELTA 15 PLACO CORNICHE

INTEGRATION PLACO ALUMINIUM



Order code
5922P DELTA 15 PLACO CORNICHE



PROFIL DELTA 15 PLACO CORNICHE

Le Delta 15 Corniche Placo est un profilé totalement intégrable qui permet de créer des effets de corniche sans rebords. A installer au mur ou au plafond, verticalement ou horizontalement, recouvrable avec de l'enduit, le Delta 15 viendra se fondre dans le mur, créant ainsi un effet discret à la fois moderne et minimaliste. Longueur 2m livré avec diffuseur.

PROFIL DELTA 15 CORNICHE

■ Longueur	2m
■ Dimensions	95,7 x 35 x 2000 mm
■ Adapté pour ruban	IP20 / IP68
■ Matériau	Aluminium



DELTA 15 PLACO CORNICHE

The Delta 15 Corniche Placo is a completely integrable, trimless profile which allows to create cornice effects with no edges. To be installed on the wall or on the ceiling, vertically or horizontally, it can be covered with plaster. The Delta 15 will vanish onto the walls, creating a discreet effect, both modern and minimalist. Leght 2m delivered with diffusor.

DELTA 15 PLACO CORNICHE

■ Length	2m
■ Dimensions	95,7 x 35 x 2000 mm
■ Adapted for LED Strip	IP20 / IP68
■ Material	Aluminium

TYPE DE PRODUIT / PRODUCT TYPE

ORDER CODE	PRODUCT	LENGHT	WEIGHT	MASTER BOX
■ 5922P	DELTA 15 PLACO CORNICHE	2m	0,45 kg	Pack of 4
■ 5923P	EMBOU DE FINITION		0,005 kg	Pack of 10

LED PHANTOM

Le système LED Phantom permet de positionner un ruban LED entre 2 murs, pour créer de puissantes lignes d'éclairage indirect. Une solution simple, discrète et efficace pour révéler les espaces, mettre en valeur les reliefs quasiment sans emprise visuelle. Des effets très modernes, des contrastes linéaires uniques. Led Phantom est une solution idéale pour éclairer les espaces voutés créant un flux de lumière indirecte et linéaire très confortable. Nous vous proposons ici quatre kits de 10m et 20m, il est aussi possible de créer de solides lignes de lumière jusqu'à 30ML d'un seul tenant.

LED PHANTOM, c'est très XXIème siècle.

The Phantom LED system allows you to position a LED strip between 2 walls, to create powerful lines of indirect lighting. A simple, discreet and effective solution to reveal spaces, highlighting the reliefs almost without visual influence. Very modern effects, unique linear contrasts. Led Phantom is an ideal solution for lighting vaulted spaces creating a very comfortable indirect and linear light flow. We offer here 4 different kits of 10m and 20m, it is also possible to create solids light lines up to 30ML in one piece.

LED PHANTOM is a solution from 21st century.



LED PHANTOM SERIES

LINEAR LIGHTING FIXTURE



LED PHANTOM SERIES

A combiner avec n'importe lequel de nos ruban LED qui devra être collé sur la bande en acier, le LED Phantom Classic MKII et le LED Phantom Revolver sont des systèmes pour créer des lignes de lumière jusqu'à 10M entre 2 points d'accroche.

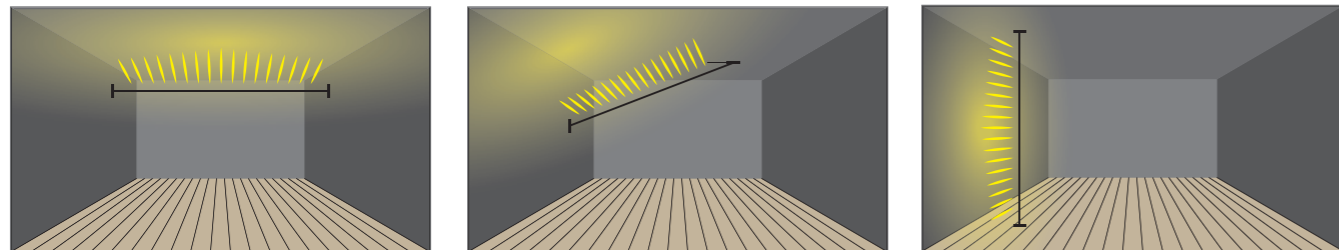
Composé de 2 rotules chromées et d'une bande de tension en acier brossé, il est totalement orientable il peut être utilisé pour créer des lignes de lumière directes ou indirectes, horizontales ou verticales.

Système de tension intégré la bande acier devra être équipée d'un ruban led et d'une alimentation, il sera ensuite coupé pour s'ajuster à vos dimensions.

LED PHANTOM SERIES

To be combined with any of our LED strips which will have to be glued on the steel strip, the LED Phantom Classic MKII and the LED Phantom Revolver are systems to create lines of light up to 10M between 2 attachment points .

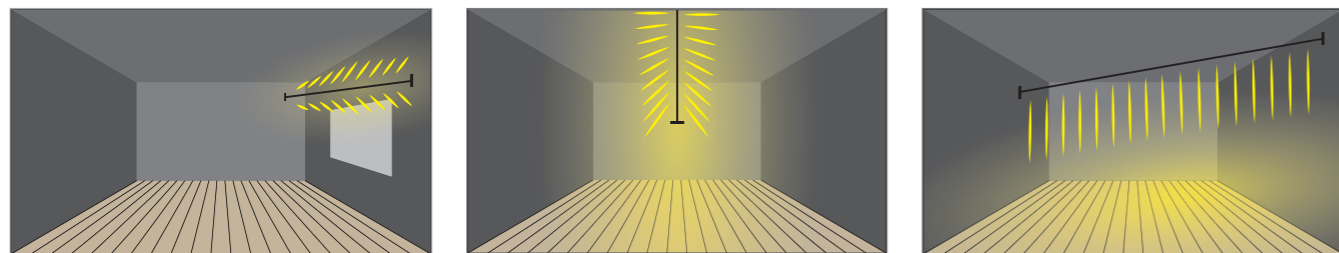
Composed of 2 chrome ball joints and a brushed steel tension band, it is fully orientable and can be used to create direct or indirect, horizontal or vertical light lines. Integrated tension system The steel strip must be equipped with an LED strip and a power supply unit then be cutted and adjusted to your dimensions.



INDIRECT

INDIRECT

INDIRECT



INDIRECT


DIRECT

DIRECT



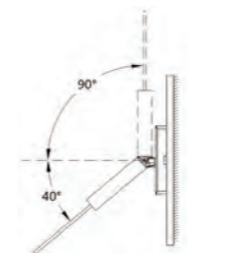
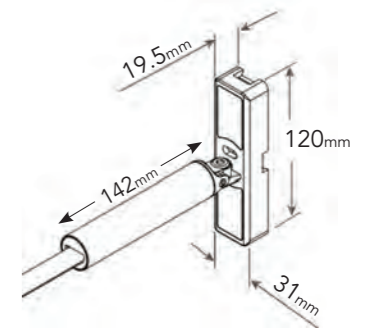
LED PHANTOM CLASSIC MKII

LINEAR LIGHTING FIXTURE

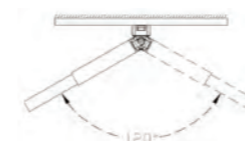


Order code

7240P LED PHANTOM CLASSIC MKII KIT



Vertical 130°



Horizontal 120°

LED PHANTOM CLASSIC MKII

Kit comprenant 2 rotules orientables et une bande en acier brossé sécable de 10ml.

Dans cette version évolution, de nombreuses innovation pour faciliter la pose.

Un produit qui saura s'adapter à une multitude de configurations. A équiper du ruban LED de votre choix pour créer des lignes de lumière jusqu'à 10m de long.


PHANTOM CLASSIC MKII LED

Rigging kit including 2 swivels and a 10ML of breakable brushed steel strip.

In this evolution version, many innovations to facilitate installation. A product that will adapt to a multitude of configurations. To be fitted with the LED Strip of your choice to create lines of light up to 10 meters long.

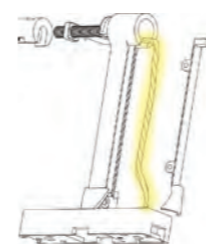
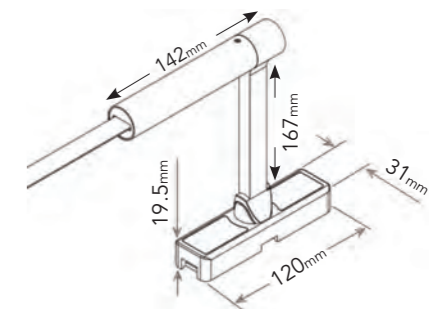
LED PHANTOM REVOLVER

LINEAR LIGHTING FIXTURE



Order code

7230P LED PHANTOM REVOLVER KIT



DC câble IN

LED PHANTOM REVOLVER

Kit comprenant 2 rotules fixes en L et une bande en acier brossé sécable d'une longueur de 10mètres. A équiper du ruban led de votre choix pour créer des lignes de lumière jusqu'à 10 mètres de long. Passe câble dans le bras pour un finish parfait. Un produit idéal pour une fixation au plafond ou au mur en lyre pour éclairer élégamment des tableaux ou un mur remarquable.

LED PHANTOM REVOLVER

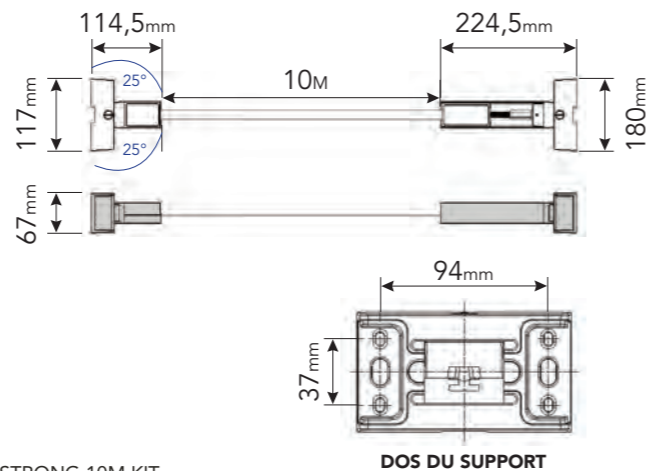
Rigging kit including 2 fixed L-shaped swivels and a 10 meter long breakable brushed steel strip. To be fitted with the LED Strip of your choice to create lines of light up to 10 meters long. Cable pass-thru in the swivels' arms for a perfect finish. An ideal product for ceiling or lyre wall mounting to elegantly illuminate paintings or a remarkable wall.

TYPE DE PRODUIT / PRODUCT TYPE

ORDER CODE	PRODUCT	BOX SIZE	WEIGHT	MASTER BOX
7240P	LED PHANTOM CLASSIC MKII	29 x 29 x 8cm	3 kg	Pack of 6
7230P	LED PHANTOM REVOLVER	29 x 29 x 8cm	4 kg	Pack of 6

LED PHANTOM STRONG 10

LINEAR LIGHTING FIXTURE



Order code
7210P LED PHANTOM STRONG 10M KIT

LED PHANTOM STRONG 10

Le LED Phantom Strong 10 est un système pensé pour créer une ligne de lumière jusqu'à 10m entre 2 murs. Il est ainsi possible de produire des flux lumineux directs ou indirects avec une emprise visuelle minimale. Livré en kit complet comprenant deux solides rotules articulées, et une bande de tension, à compléter avec le ruban LED de votre choix. Cette solution innovante permet de créer des ambiances de lumière inédites et spectaculaires.

LED PHANTOM STRONG 10

■ Longueur	10m
■ Dimensions	1000 x 87 x 180mm
■ Adapté pour ruban	Nous consulter
■ Matériau	Aluminium + Zinc




LED PHANTOM STRONG 10

The Phantom LED Strong 10 is an ideal system to create a light lines up to 10m between 2 walls. It is thus possible to create indirect or direct luminous flux with minimal visual impact. Delivered as a complete kit with 2 articulated wall brackets and a tension band to complete with the LED Strip of your choice, this innovative solution allows you to create unique and spectacular light atmospheres.

LED PHANTOM STRONG 10

■ Length	10m
■ Dimensions	1000 x 87 x 180mm
■ Adapted for LED Strip	Consult Us
■ Material	Aluminium + Zinc



Kit Inclus

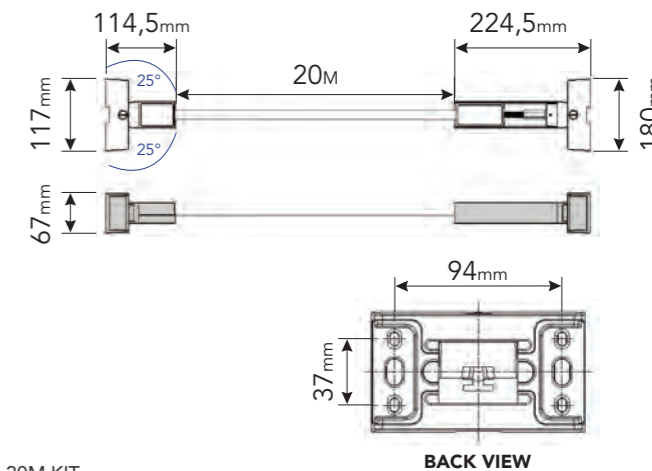
Bande Acier Noir 10m

TYPE DE PRODUIT / PRODUCT TYPE

ORDER CODE	PRODUCT	BOX SIZE	WEIGHT	MASTER BOX
■ 7210P	LED PHANTOM STRONG 10	60 x 58 x 9cm	8 kg	Pack of 1

LED PHANTOM STRONG 20

LINEAR LIGHTING FIXTURE



Order code
7220P LED PHANTOM 20M KIT

LED PHANTOM STRONG 20

Le LED Phantom 20 est un système pensé pour créer une ligne de lumière jusqu'à 20m entre 2 murs. Il est ainsi possible de créer des flux lumineux directs ou indirects avec une emprise visuelle minimale. Livré en kit complet comprenant deux solides rotules articulées, bande de tension, à compléter avec le ruban LED 36Vdc de la gamme superlong, cette solution innovante permet de créer des ambiances de lumière inédites et spectaculaires.

LED PHANTOM STRONG 20

■ Longueur	20m
■ Dimensions	2000 x 87 x 180mm
■ Adapté pour ruban	Nous consulter
■ Matériau	Aluminium + Zinc
■ Couvrant Ajustable	Oui



LED PHANTOM STRONG 20

The Phantom LED 20 is an ideal system to create light lines up to 20m between 2 walls. It is thus possible to create indirect or direct luminous flux with minimal visual impact. Delivered as a complete kit with 2 articulated ball joints and a tension band to complete with the LED Strip of your choice from the superlong range, this innovative solution allows you to create unique and spectacular light atmospheres.

LED PHANTOM STRONG 20

■ Length	20m
■ Dimensions	2000 x 87 x 180mm
■ Adapted for LED Strip	Consult Us
■ Material	Aluminium + Zinc
■ Adjustable Plastic Cover	Yes

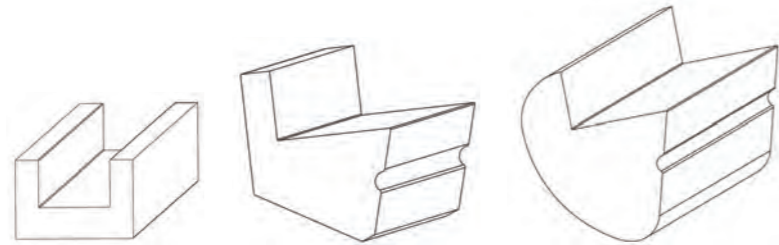


Kit Includes

Black Steel Band 20m

TYPE DE PRODUIT / PRODUCT TYPE

ORDER CODE	PRODUCT	BOX SIZE	WEIGHT	MASTER BOX
■ 7220P	LED PHANTOM STRONG 20	60 x 58 x 9cm	8 kg	Pack of 1



POLYURETHANE CORNICES

A range of modern profiled cornices to create indirect lighting effects. To be used on walls, ceilings, horizontally, vertically or peripherally, they can adapt to any situation.

The flow of light creates a delicate play of shade and lights, to be use alone or to combine. A simple solution to radically change an interior design, create modern and original lighting effects.

Une gamme de corniches au style modernes pour créer des effets d'éclairage indirect. À utiliser sur les murs, sur les plafonds, horizontalement, verticalement ou en périphérie, elles s'adaptent à toutes les situations.


Le flux de lumière vient créer un délicat jeu de clair obscur, à utiliser seul ou à combiner. Une solution simple pour changer un intérieur en un clin d'œil, créer des effets de lumière modernes et inédits.



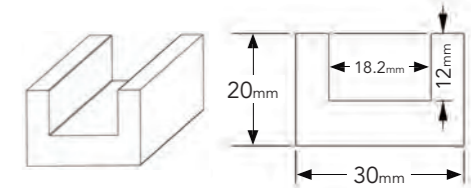


PROFILE OC001

PROFILES POLYURÉTHANE & POLYMÈRE EXTRUDÉ



Order code
OC001 PROFILE OC001



PROFIL OC001


Profilé d'éclairage en polymère extrudé, une solution idéale pour créer des lignes d'éclairage indirect. Résistant aux chocs, il peut être peint, résiste à l'eau, facile à installer au mur ou au plafond. Vendu en longueur de 2M, un design en U simple et minimaliste. Fixation avec colle polymère extra forte.

PROFIL OC001

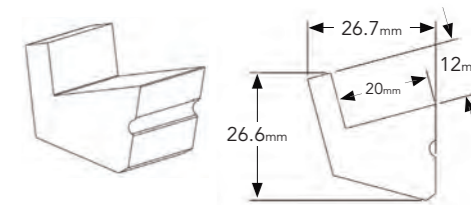
■ Longueur	2m
■ Dimensions	30 x 20 x 2000 mm
■ Adapté pour ruban	IP20 / IP 68
■ Matériau	Polymère Extrudé

PROFILE OC002

PROFILES POLYURÉTHANE & POLYMÈRE EXTRUDÉ



Order code
OC002 PROFILE OC002



OC002 PROFILE


Extruded polymer light profile, an ideal solution for creating indirect lighting lines. Shock resistant profile, it can be painted, water resistant, easy to install on the wall or ceiling. Sold in length of 2M, a straight but soft design. Fixing with extra strong polymer glue.

OC002 PROFILE

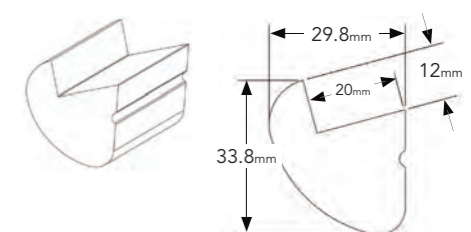
■ Length	2m
■ Dimensions	27 x 27 x 2000 mm
■ Adapted for LED Strip	IP 20 / IP 68
■ Material	Extruded Polymer

PROFILE OC003

PROFILES POLYURÉTHANE & POLYMÈRE EXTRUDÉ



Order code
OC003 PROFILE OC003



PROFIL OC003

Profilé d'éclairage en polymère extrudé, une solution idéale pour créer des lignes d'éclairage indirect. Résistant aux chocs, il peut être peint, résiste à l'eau, facile à installer au mur ou au plafond. Vendu en longueur de 2M, un design compact et anguleux. Fixation avec colle polymère extra forte.

PROFIL OC003

■ Longueur	2m
■ Dimensions	34 x 30 x 2000 mm
■ Adapté pour ruban	IP20 / IP 68
■ Matériau	Polymère Extrudé

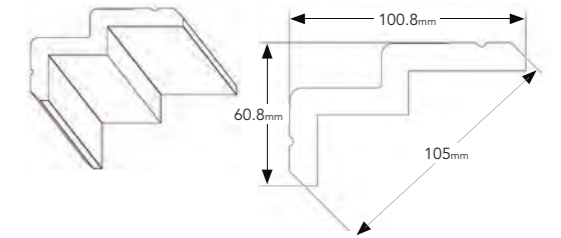

TYPE DE PRODUIT / PRODUCT TYPE

ORDER CODE	PRODUCT	LENGHT	WEIGHT	MASTER BOX
■ OC001	PROFILE OC001	2m	0,8 kg	Pack of 20
■ OC002	PROFILE OC002	2m	0,8 kg	Pack of 20
■ OC003	PROFILE OC003	2m	0,8 kg	Pack of 32




PROFILE STEP EFFECT

PROFILES POLYURÉTHANE & POLYMÈRE EXTRUDÉ



Order code
OC004 PROFILE STEP EFFECT

PROFIL STEP EFFECT	
■ Longueur	2m
■ Dimensions	100 x 61 x 2000 mm
■ Adapté pour ruban	IP20 / IP 68
■ Matériau	Finition Polyuréthane

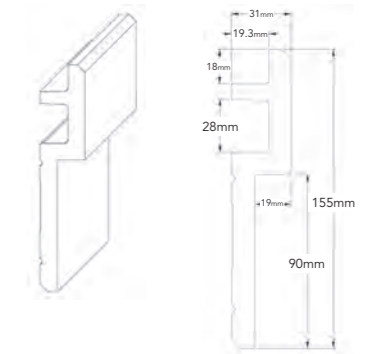


PROFIL STEP EFFECT

Profilé en polyuréthane moulé haute densité (215kg/M3) pour ruban LED. Une solution idéale pour créer des éclairages indirects périphériques. Peut être peint, résistant à l'eau, facile à installer au mur ou au plafond. Une ligne épurée et élégante, angle biseauté pour assurer une subtile ligne d'ombre. Fixation avec colle polymère extra forte.

PROFILE LINEAR STEP UP

PROFILES POLYURÉTHANE & POLYMÈRE EXTRUDÉ




Order code
OC005 PROFILE LINEAR STEP UP

LINEAR STEP UP PROFILE	
■ Length	2m
■ Dimensions	2000 x 155 x 31 mm
■ Adapted for LED Strip	IP 20 / IP 68
■ Material	Extruded Polymer

LINEAR STEP UP PROFILE

High density molded polyurethane profile (215kg/M3) for LED strips. To perfectly integrate peripheral indirect lighting. It can be painted, water resistant, easy to install on the wall or ceiling. A sleek and elegant line, bevelled angle to ensure a thin line of shade. Fixing with extra strong polymer glue.




TYPE DE PRODUIT / PRODUCT TYPE

ORDER CODE	PRODUCT	LENGHT	WEIGHT	MASTER BOX
■ OC004	PROFILE STEP EFFECT	2m	0,6 kg	Pack of 10
■ OC005	PROFILE LINEAR STEP UP	2m	0,6 kg	Pack of 10

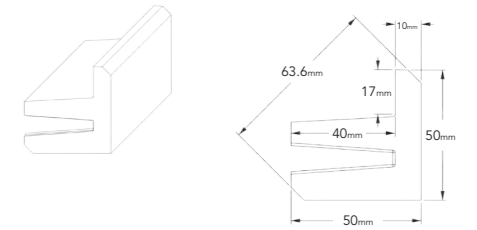


PROFILE COMBI 1

PROFILES POLYURÉTHANE & POLYMÈRE EXTRUDÉ



Order code
OC010 PROFILE COMBI 1




PROFIL COMBI 1	
■ Longueur	2m
■ Dimensions	2000 x 50 x 50 mm
■ Adapté pour ruban	IP20 / IP 68
■ Matériau	Finition Polyuréthane

PROFIL COMBI 1

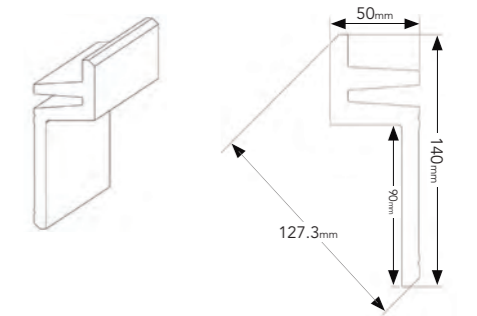
Profilé en polyuréthane moulé haute densité (215kg/M3) pour ruban LED. Une solution idéale pour créer des éclairages indirects périphériques. Peut être peint, résistant à l'eau, facile à installer au mur ou au plafond. Une ligne épurée et élégante, angle biseauté pour assurer une subtile ligne d'ombre. Fixation avec colle polymère extra forte.

PROFILE COMBI 2

PROFILES POLYURÉTHANE & POLYMÈRE EXTRUDÉ



Order code
OC011 PROFILE COMBI 2



COMBI 2 PROFILE	
■ Length	2m
■ Dimensions	2000 x 140 x 50 mm
■ Adapted for LED Strip	IP 20 / IP 68
■ Material	Extruded Polymer

COMBI 2 PROFILE

High density molded polyurethane profile (215kg/M3) for LED strips. To perfectly integrate peripheral indirect lighting. It can be painted, water resistant, easy to install on the wall or ceiling. A sleek and elegant line, bevelled angle to ensure a thin line of shade. To be combined with profile Stepping to create a nice effect of shade and light. Fixing with extra strong polymer glue.



TYPE DE PRODUIT / PRODUCT TYPE

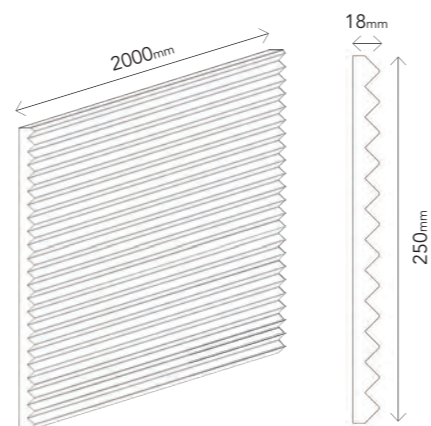
ORDER CODE	PRODUCT	LENGHT	WEIGHT	MASTER BOX
■ OC010	PROFIL COMBI 1	2m	0,5 kg	Pack of 11
■ OC011	PROFIL COMBI 2	2m	0,5 kg	Pack of 12

REVÊTEMENT ZIG ZAG

PROFILES POLYURÉTHANE & POLYMÈRE EXTRUDÉ



Order code
OC012 REVÊTEMENT ZIG ZAG



REVÊTEMENT ZIG ZAG

Le Zigzag est un revêtement mural 3D à combiner avec nos corniches pour un résultat toujours élégant. Avec des propriétés acoustiques et thermiques voici une solution qui a tout pour plaire. Vendu en panneaux de 2,5 x 0,25m se terminant toujours par un point de liaison consécutif permettant une installation simple et rapide. Ils peuvent être peints pour se fondre dans le décor.

REVÊTEMENT ZIG ZAG

■ Longueur	2m
■ Dimensions	2000 x 250 x 18 mm
■ Adapté pour ruban	IP20 / IP68
■ Matériau	Finition Polyuréthane

ZIG ZAG WALL COVERING

Zigzag is a 3D wall covering to be combined with our cornices for an elegant result. With acoustic and thermal properties here is a solution that has everything to please. Sold in panels of 2.5x0.25M always ending in a consecutive connection point allowing a simple and fast installation. They can be painted to blend in with the decor.

ZIG ZAG IN ALL COVERING

■ Length	2m
■ Dimensions	2000 x 250 x 18 mm
■ Adapted for LED Strip	IP 20 / IP68
■ Material	Extruded Polymer




Enduit Joints et Raccords
OC008
Colle Polymère Extra Forte
OC009

TYPE DE PRODUIT / PRODUCT TYPE

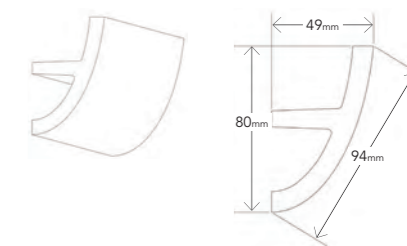
ORDER CODE	PRODUCT	LENGTH	WEIGHT	MASTER BOX
■ OC012	REVÊTEMENT ZIG ZAG	2m	0,5 kg	Pack of 9
■ OC008	ENDUIT JOINTS ET RACCORDS	N.C	0,9 kg	Pack of 12
■ OC009	COLLE POLYMÈRE EXTRA FORTE	N.C	1,1 kg	Pack of 12

PROFILE MINI CURVE

PROFILES POLYURÉTHANE & POLYMÈRE EXTRUDÉ



Order code
OC006 PROFILE MINI CURVE




PROFIL MINI CURVE

■ Longueur	2m
■ Dimensions	2000 x 80 x 50 mm
■ Adapté pour ruban	IP20 / IP 68
■ Matériau	Finition Polyuréthane


PROFIL MINI CURVE

Profil en polyuréthane moulé haute densité (215kg/M3) pour ruban LED. Une solution idéale pour créer des éclairages indirects périphériques. Peut être peint, résistant à l'eau, facile à installer au mur ou au plafond. Une ligne courbe épurée et élégante, à utiliser en simple ou en double, à combiner avec Beauty Curve pour créer des effets inédits. Fixation avec colle polymère extra forte.

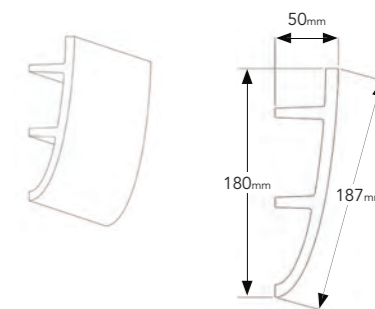


PROFILE BEAUTY CURVE

PROFILES POLYURÉTHANE & POLYMÈRE EXTRUDÉ



Order code
OC007 PROFILE BEAUTY CURVE



BEAUTY CURVE PROFILE

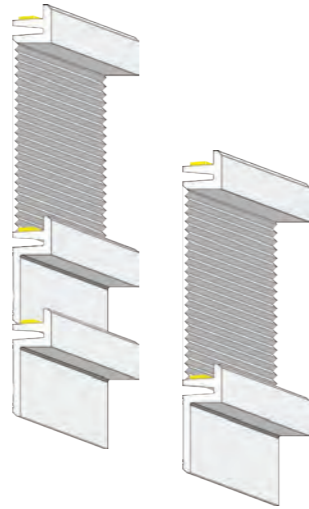
■ Length	2m
■ Dimensions	2000 x 80 x 50 mm
■ Adapted for LED Strip	IP 20 / IP 68
■ Material	Extruded Polymer

COMBI 2 PROFILE

High density molded polyurethane profile (215kg/M3) for LED strips. An ideal solution for creating peripheral indirect lighting. It can be painted, water resistant, easy to install on the wall or ceiling. A sleek and elegant curved line, to use in single or double or to combine with Beauty Curve to create new effects. Fixing with extra strong polymer glue.

TYPE DE PRODUIT / PRODUCT TYPE

ORDER CODE	PRODUCT	LENGTH	WEIGHT	MASTER BOX
■ OC006	PROFIL MINI CURVE	2m	0,5 kg	Pack of 9
■ OC007	PROFIL BEAUTY CURVE	2m	0,8 kg	Pack of 9



CORNICHE COLLECTION

Découvrez nos combinaisons de corniches d'éclairage direct et indirect. La modernité d'un éclairage linéaire **LeDux Lumière** associée au charme d'une corniche. Une solution idéale pour créer des éclairages périphériques indirects surprenants, élégants et modernes.

Un système d'éclairage linéaire qui vient accentuer les lignes architecturales en créant une ambiance lumineuse confortable et spectaculaire. Pose en saillie, adaptable à de nombreux cas de figure, elles peuvent être peintes pour se fondre dans le décor et créer des jeux de reflets avec tous les types de peinture.

*Discover our combinations of direct lighting cornices and indirect. The modernity of **LeDux Lumière** linear lighting combined with the charm of a cornice. An ideal solution for creating indirect peripheral lighting of elegance, modern direct lighting.*

A linear lighting system that accentuates the architectural lines by creating a comfortable and spectacular light atmosphere. Projecting, adaptable to many cases, they can be painted to blend in with the decor and create sets of reflections with all types of paint.





TYPE A : CLASSIC DOUBLE

LEDUX LUMIÈRE CORNICHE COLLECTION



Order code

8820M PACK CLASSIC DOUBLE 10 mètres
(inc. rubans Led 5130W, 2700K, diffuseurs, colle, alimentation et profilés)

8821M PACK CLASSIC DOUBLE 20 mètres
(inc. rubans Led 5130W, 2700K, diffuseurs, colle, alimentation et profilés)

CLASSIC DOUBLE

La combinaison de corniches «Classique-Double» offre le charme d'une corniche et la modernité d'un éclairage linéaire.

Il est constitué d'une double ligne lumineuse séparée d'un revêtement en ZigZag créant un subtil effet dégradé. Une solution d'éclairage élégante et confortable, idéale pour créer des éclairages périphériques d'ambiance.

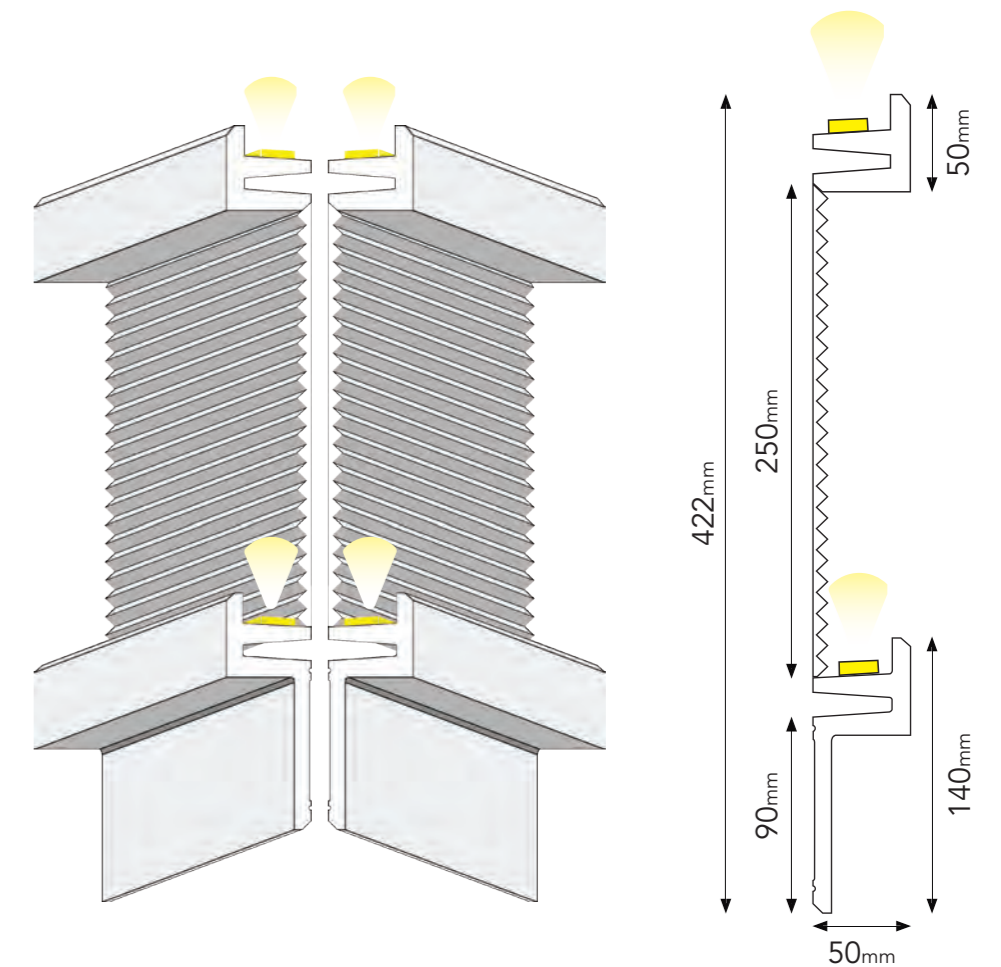
Installation en saillie à coller sur tous types de supports, livré en blanc il peut être peint et se fondre dans le décor.

CLASSIC DOUBLE

The combination of «Classic-Double» cornices offers the charm of a cornice and the modernity of linear lighting.

It consists of a separate double light line a ZigZag coating creating a subtle gradient effect. An elegant and comfortable lighting solution, ideal for creating ambient peripheral lighting.

Projecting installation to stick on all types of supports, delivered in white it can be painted and blend into the decor.



TYPE DE PRODUIT / PRODUCT TYPE

ORDER CODE	PRODUCT	LENGHT	WEIGHT	MASTER BOX
8820M	PACK CLASSIC DOUBLE 10m	10m	5 kg	Pack of 1
8821M	PACK CLASSIC DOUBLE 20m	20m	10 kg	Pack of 1

*Artemide Tolomeo Micro Gold here presented



TYPE B : CLASSIC TRIPLE

LEDUX LUMIÈRE CORNICHE COLLECTION



Order code

8830M PACK CLASSIC TRIPLE 10 mètres
(inc. rubans Led 5130W, 2700K, diffuseurs, colle, alimentation et profilés)

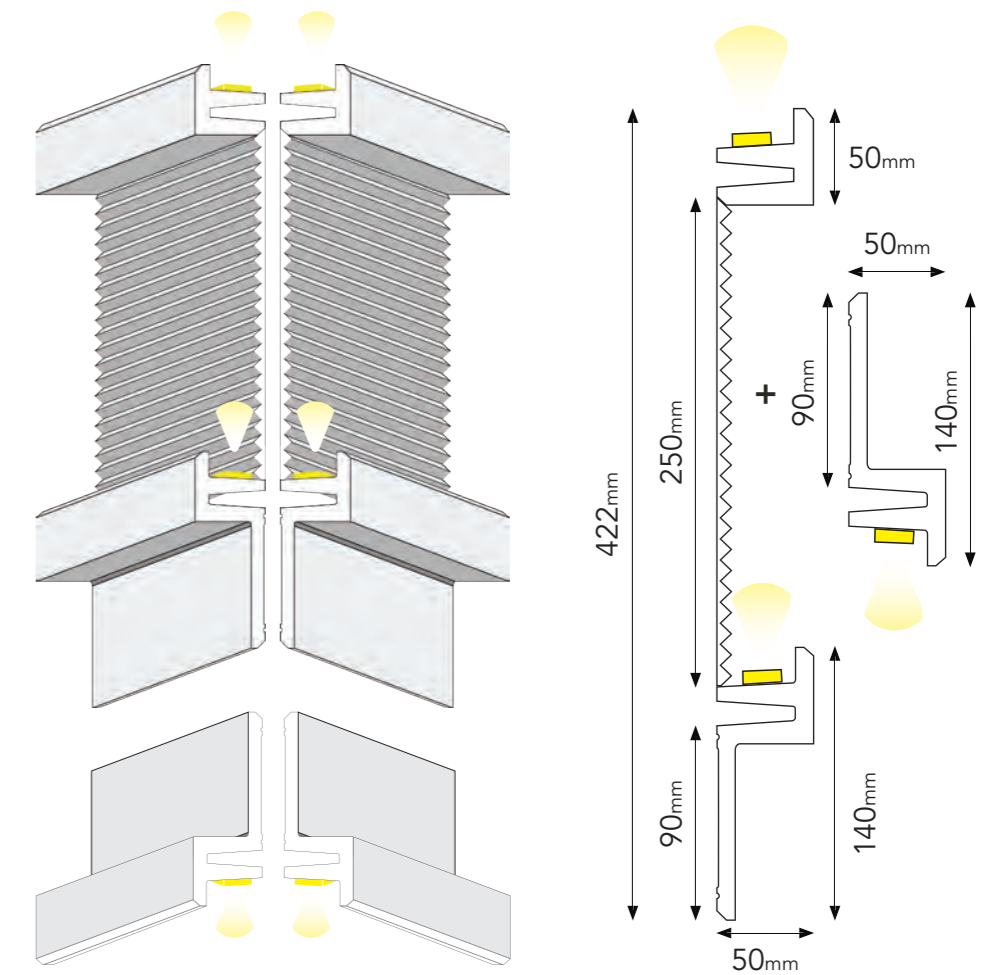
8831M PACK CLASSIC TRIPLE 20 mètres
(inc. rubans Led 5130W, 2700K, diffuseurs, colle, alimentation et profilés)

CLASSIC TRIPLE

La combinaison de corniches «Classique Triple» offre le charme d'une corniche et la modernité d'un éclairage linéaire. Il est constitué d'une triple ligne lumineuse. En corniche deux lignes séparées d'un revêtement en ZigZag et, par exemple, une troisième ligne à mi-hauteur sur la photo de droite. Une solution d'éclairage élégante et confortable, idéale pour créer des éclairages périphériques d'ambiance. Installation en saillie à coller sur tous types de supports, livré en blanc il peut être peint et se fondre dans le décor.

CLASSIC TRIPLE

The combination of «Classic Triple» cornices offers the charm of a cornice and the modernity of linear lighting. It consists of a triple light line. In cornice two separate lines with a ZigZag coating and a third halfway downlight shown at example on this picture. An elegant and comfortable lighting solution, ideal for creating ambient peripheral lighting. Projecting installation to stick on all types of supports, delivered in white it can be painted and blend into the decor.



TYPE DE PRODUIT / PRODUCT TYPE

ORDER CODE	PRODUCT	LENGHT	WEIGHT	MASTER BOX
8830M	PACK CLASSIC TRIPLE 10m	10m	7 kg	Pack of 1
8831M	PACK CLASSIC TRIPLE 20m	20m	14 kg	Pack of 1

*Artemide Tolomeo Micro Gold here presented



Here equipped with
GOLDAMBER AMBRE DORÉ
 réf. **5130G**

TYPE C : CLASSIC TRIPLE GOLDAMBER

LEDUX LUMIÈRE CORNICHE COLLECTION



Order code

8830MG PACK CLASSIC TRIPLE GOLDAMBER 10 mètres
(inc. rubans Led 5130G Ambre Dorée, diffuseurs, colle, alimentation et profilés)

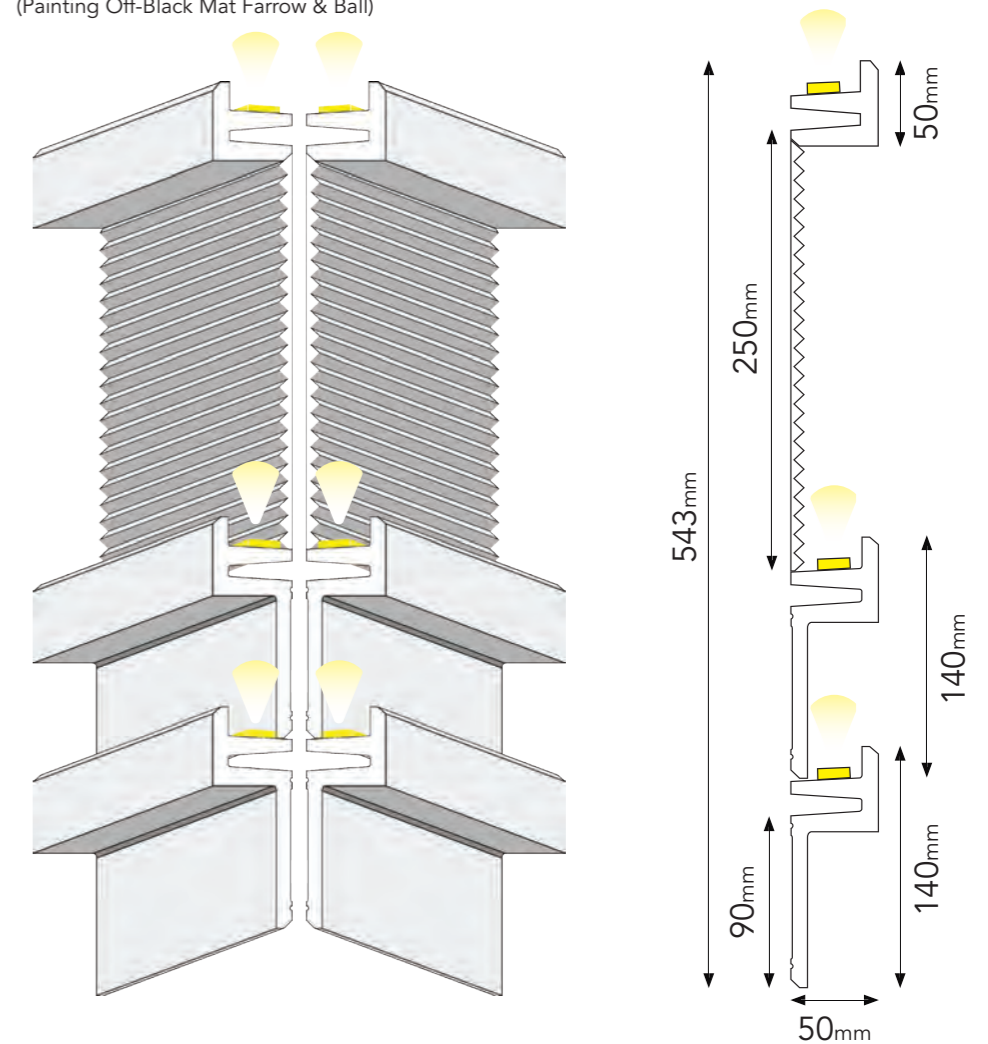
8831MG PACK CLASSIC TRIPLE GOLDAMBER 20 mètres
(inc. rubans Led 5130G Gold Amber, diffuseurs, colle, alimentation et profilés)

CLASSIC TRIPLE GOLDAMBER

La combinaison de corniches «Classique Triple Goldamber» offre un éclairage spectaculaire. Une modernité affirmée qui saura parfaitement s'intégrer dans des intérieurs du plus classique au plus moderne. Il est constitué d'une triple ligne lumineuse en corniche équipée d'un ruban LED ambre doré. Une solution idéale pour créer des éclairages périphériques d'ambiance surprenant. Installation en saillie à coller sur tous types de supports, livré en blanc il peut être peint et se fondre dans le décor. (Peinture Noire Off-Black Mat Farrow & Ball)

CLASSIC TRIPLE GOLDAMBER

The combination of "Classic Triple Goldamber" cornices provides spectacular lighting. An assertive modernity that will fit perfectly into interiors from the most classic to the most modern. It consists of a triple led light line equipped with a golden amber LED strip. An ideal solution for creating surprising ambient peripheral lighting. Projecting installation to stick on all types of supports, delivered in white it can be painted and blend into the decor. (Painting Off-Black Mat Farrow & Ball)



TYPE DE PRODUIT / PRODUCT TYPE

ORDER CODE	PRODUCT	LENGHT	WEIGHT	MASTER BOX
8830MG	PACK CLASSIC TRIPLE GOLDAMBER 10m	10m	7 kg	Pack of 1
8831MG	PACK CLASSIC TRIPLE GOLDAMBER 20m	20m	14 kg	Pack of 1

GOLDAMBER EFFECT

*Artemide Tolomeo Micro Gold here presented



TYPE D : BLUE LINE

LEDUX LUMIÈRE CORNICHE COLLECTION



Order code

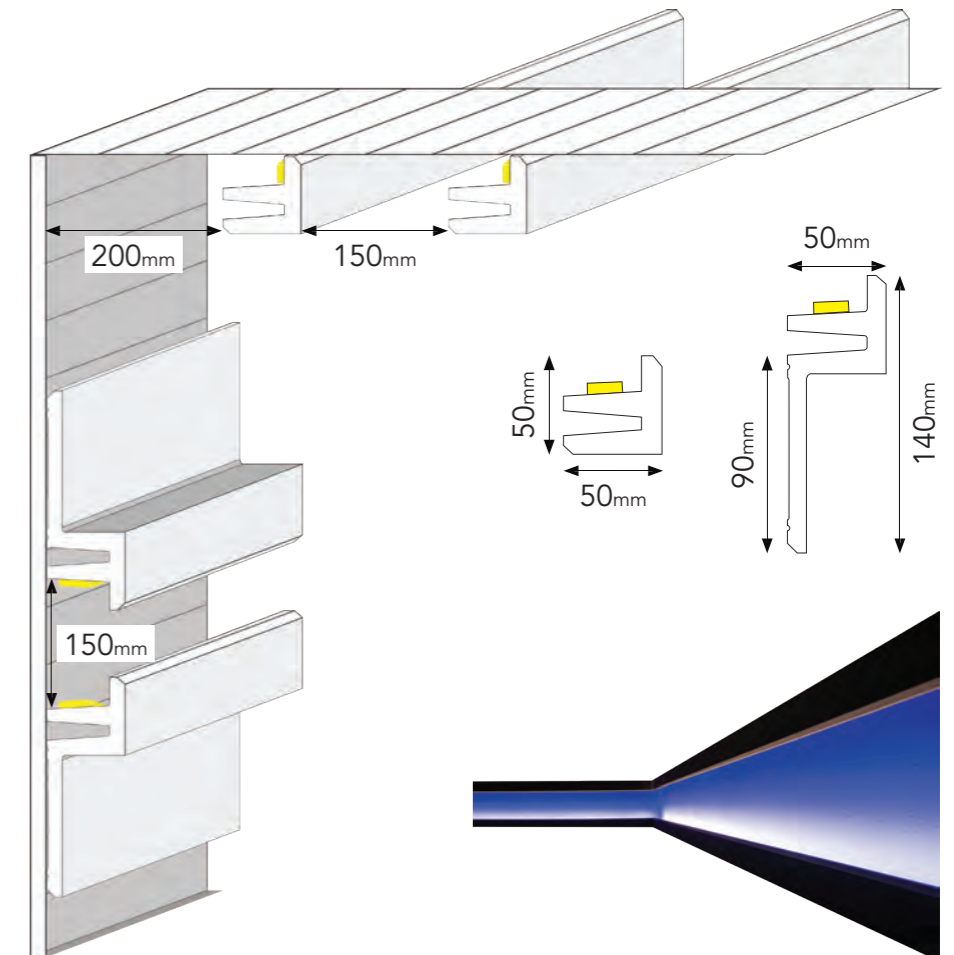

8840M PACK BLUE LINE 10 mètres
(inc. rubans Led 5130W, 2700K, diffuseurs, colle, alimentation et profilés)

BLUE LINE

Trois lignes de lumière combinées dans cette solution qui intègre une ligne à mi-hauteur, associé à une double ligne au plafond qui vient illuminer le haut du mur. La ligne bleu crée un effet d'alcove lumineuse qui dessine l'espace en donnant une forme de profondeur à la matière. Une combinaison très moderne ici peinte en Off-Black Mat + une touche de peinture Bleu Yves Klein dite IBK International Bleu Klein, une solution qui pourrait s'accommoder de bien d'autres combinaisons de couleurs.

BLUE LINE

Three lines of light combined in this solution which incorporates a line at height, associated with a double line on the ceiling which illuminates the top of the wall. The blue line creates a luminous alcove effect that outlines the space by giving a form of depth to the material. A very modern combination here painted in Off-Black Mat + a touch of Yves Klein Blue paint known as IBK International Klein Blue, a solution which could accommodate many other color combinations.



TYPE DE PRODUIT / PRODUCT TYPE

ORDER CODE	PRODUCT	LENGHT	WEIGHT	MASTER BOX
8840M	BLUE LINE	10m	0,5 kg	Pack of 1



TYPE 5 : 5 SECRET BLACK LINES

LEDUX LUMIÈRE CORNICHE COLLECTION



Order code

8850M PACK 5 SECRET BLACK LINES 4 mètres
(inc. rubans Led 5130W, 2700K, 5x4m, Gradation BP (PUSH), alimentation, diffuseurs black shadow, profilés et accessoires)

5 SECRET BLACK LINES

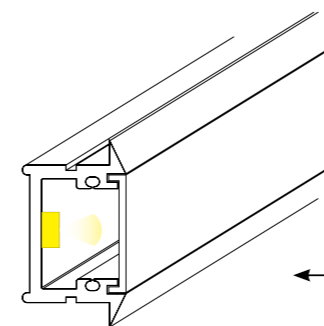

Un combinaison de 5 lignes de lumière encastrées de 4M chacune.

Equipées d'un diffuseur noir, elles savent disparaître dans un décor sombre ou bien se faire remarquer par leur modernité intrigante sur un fond plus clair.

Equipé d'un ruban LED et d'une alimentation gradable, le flux direct est grandement atténué par ces diffuseurs sombres qui donnent à l'ensemble l'effet d'une lumière jaillissante. Une solution que les plus créatifs saurons détourner pour adapter à tous types de configuration.

5 SECRET BLACK LINES

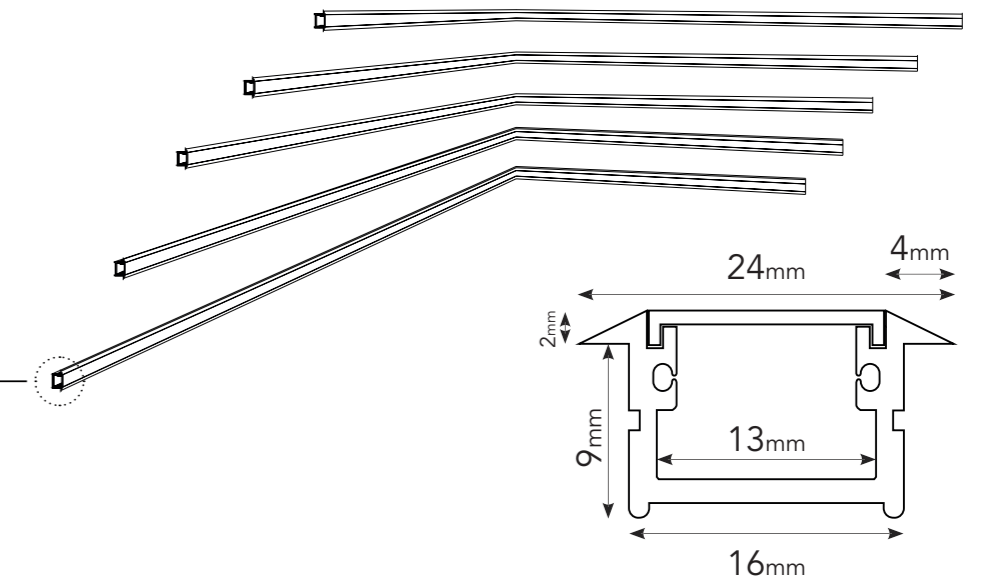
A combination of 5 recessed light lines of 4M each. Equipped with a black diffuser, they know how to disappear in a dark setting or to be noticed by their intriguing modernity on a lighter background. Equipped with an LED strip and a dimmable power supply, the direct flux is greatly attenuated by these dark diffusers which give the whole the effect of a bursting light. A solution that the most creative will know how to use to adapt to all types of configuration.



Order Code

5652B PROFILE

5898A DIFFUSER



TYPE DE PRODUIT / PRODUCT TYPE



ORDER CODE	PRODUCT	LENGHT	WEIGHT	MASTER BOX
8850M	5 SECRET BLACK LINES	10m	0,5 kg	Pack of 1



*Artemide Tolomeo Micro Gold here presented

TYPE 3 : ILLUMINI

LEDUX LUMIÈRE CORNICHE COLLECTION



Order code

8816M PACK SIMPLE ILLUMINI 10 mètres
(inc. rubans Led 5130W, 2700K, diffuseurs, colle, alimentation et profilés)

8817M PACK ILLUMINI 2 x 10 mètres
(inc. rubans Led 5130W, 2700K, diffuseurs, colle, alimentation et profilés)


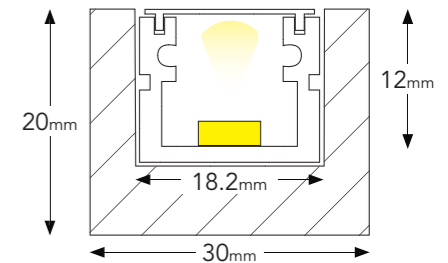
8818M PACK ILLUMINI 3 x 10 mètres
(inc. rubans Led 5130W, 2700K, diffuseurs, colle, alimentation et profilés)

ILLUMINI

Illumini est une solution d'éclairage innovante et confortable qui sait s'adapter à toutes les situations. Des lignes de lumière à combiner pour redessiner les espaces et créer des effets inédits. Installation en saillie à coller ou visser sur tous types de supports, livré en blanc il peut être peint et se fondre dans le décor. Possibilité d'angles multiples.

ILLUMINI

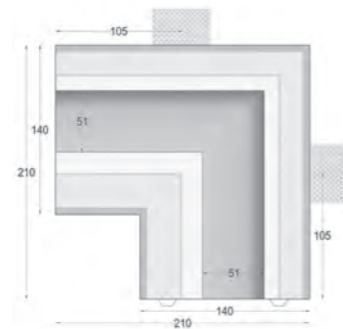
Illumini is an innovative and comfortable lighting solution that can adapt to any situation. Lines of light to combine to redesign spaces and create unique effects. Projecting installation to glue or screw on all types of supports, delivered in white it can be painted and blend in with the decor. Possibility of multiple angles.



Illumini vous permet de créer des lignes de lumière verticales & horizontales.

TYPE DE PRODUIT / PRODUCT TYPE


ORDER CODE	PRODUCT	LENGHT	WEIGHT	MASTER BOX
8816M	PACK SIMPLE ILLUMINI 10m	10m	2 kg	Pack of 1
8817M	PACK SIMPLE ILLUMINI 2 x 10m	2 x 10m	3,75 kg	Pack of 1
8818M	PACK SIMPLE ILLUMINI 3 x 10m	3 x 10m	5,25 kg	Pack of 1



PLASTER PROFILES

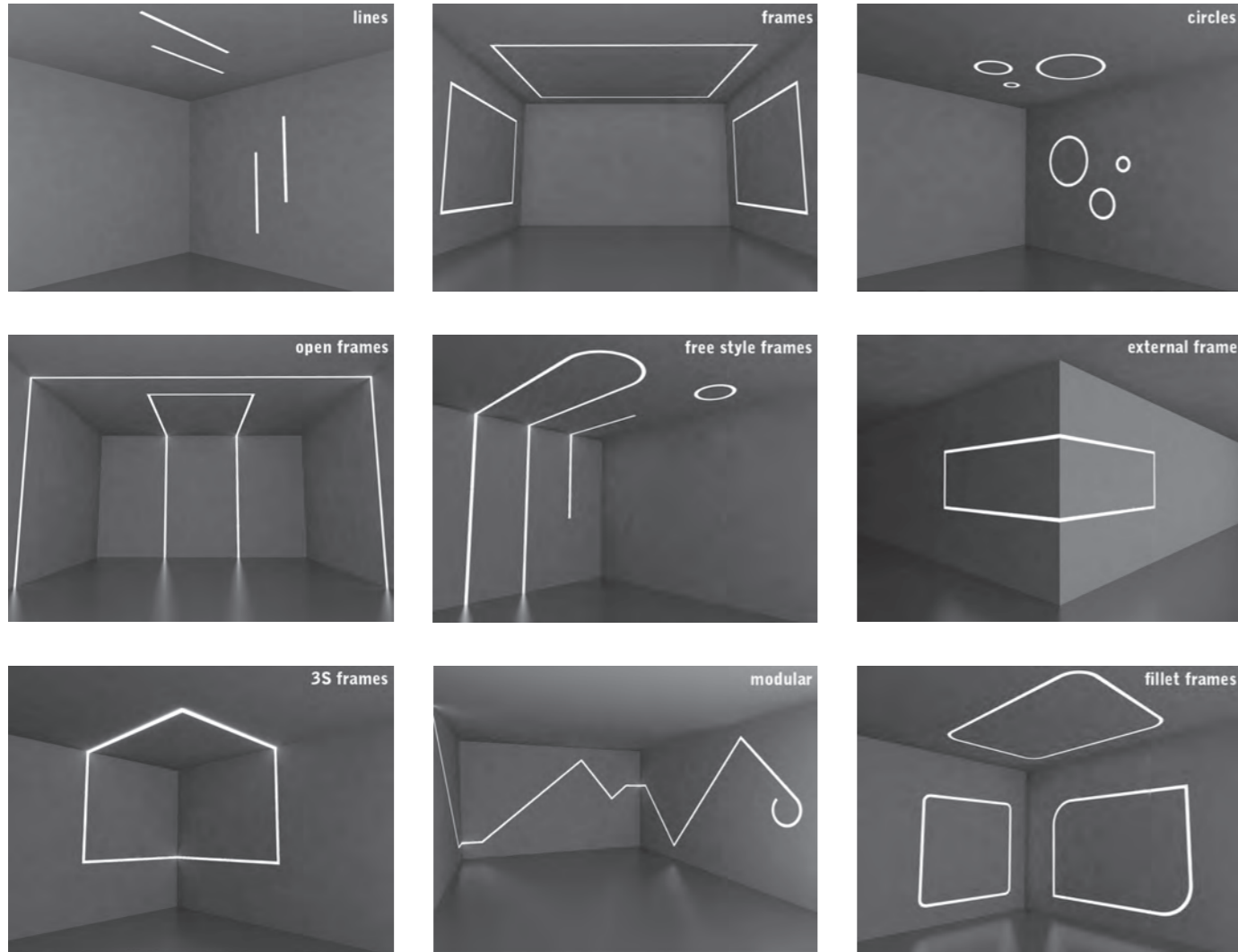
The MINI ATH modular plaster profile system is a unique effect with infinite solutions. This plaster profile system is specially adapted for LED Strip integration into partitions, ceilings, walls and plasterboards. A simple solution for embedding lines of light by combining the timeless charm of plaster with the modernity of LED sources.

Système de profilés modulaires plâtre MINI ATH, un effet unique, des solutions infinies. Ce système de profilé plâtre est spécialement adapté à l'intégration de rubans LED dans les cloisons, plafonds, murs et plaques de plâtre. Une solution simple pour encastrer des lignes de lumière en associant le charme intemporel du plâtre à la modernité des sources LED.



PROFILE PLÂTRE MINI ATH

PROFILS D'INTÉGRATION PLÂTRE



MINI ATH ENLIGHTED PLASTER PROFILE

The MINI ATH modular plaster profile system is a unique effect with infinite solutions. This plaster profile system is specially adapted for integration into partitions, ceilings, walls and plasterboards. A simple solution for embedding lines of light by combining the timeless charm of plaster with the modernity of LED sources. You can equip the MINI ATH plaster profile with the LED ribbons of our 120 SUPER SLIM range to create a unique decorative effect choose one of our nine available color shades.

PROFIL PLÂTRE LUMINEUX MINI ATH

Voici le système de profilés modulaires plâtre MINI ATH, un effet unique, des solutions infinies. Ce système de profilé plâtre est spécialement adapté à l'intégration dans les cloisons, plafonds, murs et plaques de plâtre. Une solution simple pour encastrer des lignes de lumière en associant le charme intemporel du plâtre à la modernité des sources LED. Vous pouvez équiper les profilés plâtre MINI ATH avec les rubans LED de notre gamme 120 SUPER SLIM pour créer un effet décoratif unique choisissez une de nos neuf teintes disponibles.

Compatible avec la gamme :

SUPER SLIM 120 INDOOR p.10

SUPERFLEX MICRO PROFILE p.76

GOLDAMBER 120 INDOOR - AMBRE DORÉE

HAVANA 120 INDOOR - 2100K

ANTARES 120 INDOOR - 2400K

APOLLO 120 INDOOR - 2700K

POLUX 120 INDOOR - 4000K

ALLOT 120 INDOOR - 5000K

RED 120 INDOOR - ROUGE / RED

BLUE 120 INDOOR - BLEU / BLUE

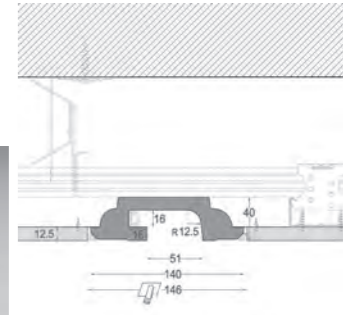

GREEN 120 INDOOR - VERT / GREEN



SUPERFLEX MICRO PROFILE P.102

MINI ATH 1500

PLASTER PROFILES



Order code


ATH016 MINI ATH 1500

PROFIL LINÉAIRE PLÂTRE 150cm

Profilé linéaire plâtre 150cm en plâtre moulé haute densité pour intégration de lignes de lumières dans les murs et les plafonds en plâtre. Spécialement adapté pour l'intégration dans plaques de plâtre. Semelles aluminium de dissipation intégrée.

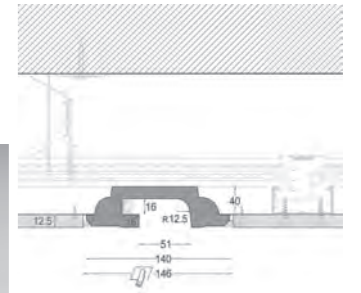


PROFIL MINI ATH 1500

■ Longueur	1.50m
■ Dimensions	140 x 40 x 1500 mm
■ Adapté pour ruban	IP20 / IP 68
■ Matériau	Plâtre



MINI ATH 400

PLASTER PROFILES



Order code

ATH017 MINI ATH 400

LINEAR PLASTER LIGHT PROFILE 40cm

Hi density linear plaster light profile 40cm for recessed light lines integrations for walls or ceilings. This product is especially designed for plaster board integration. Integrated aluminium heat dissipation profile.

MINI ATH 400 PROFILE


■ Length	0,40m
■ Dimensions	140 x 40 x 400 mm
■ Adapted for LED Strip	IP 20 / IP 68
■ Material	Natural Plaster Finish

TYPE DE PRODUIT / PRODUCT TYPE

ORDER CODE	PRODUCT	LENGHT	WEIGHT	MASTER BOX
■ ATH016	MINI ATH 1500	1.50m	6.200 kg	Pack of 10
■ ATH017	MINI ATH 400	0.40m	1.750 kg	Pack of 10

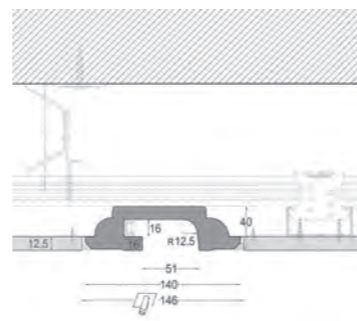
MINI ATH CORNER INSIDE

PROFILS D'INTÉGRATION PLÂTRE



Order code

ATH018 MINI ATH CORNER INSIDE

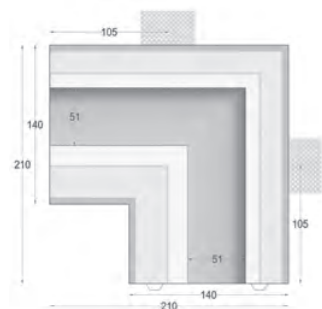


PROFIL PLÂTRE ANGLE RENTRANT

Profilé plâtre angle rentrant en plâtre moulé haute densité pour intégration de lignes de lumières dans les murs et les plafonds en plâtre. Spécialement adapté pour l'intégration dans plaques de plâtre. Semelles aluminium de dissipation intégrée.


PROFIL PLÂTRE ANGLE RENTRANT

Longueur	0,21m
Dimensions	140 x (210x210) x 40 mm
Adapté pour ruban	IP20 / IP 68
Matériau	Finition plâtre naturel



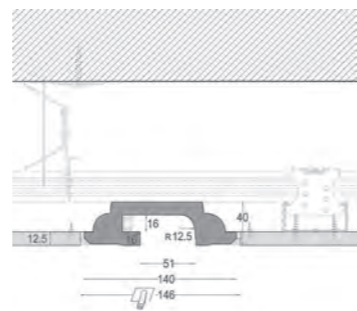
MINI ATH CORNER OUTSIDE

PLASTER PROFILES



Order code

ATH019 MINI ATH CORNER OUTSIDE

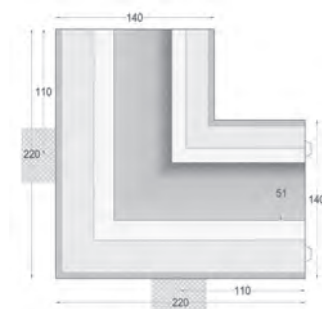


PLASTER PROFILE OUTSIDE CORNER

Hi density corner outside plaster profile for recessed light lines integrations for walls or ceilings. This product is especially designed for plaster board integration. Integrated aluminium heat dissipation profile.

MINI ATH CORNER OUTSIDE

Lenght	0,22m
Dimensions	140 x (220x220) x 40 mm
Adapted for LED Strip	IP 20 / IP 68
Material	Natural Plaster Finish




TYPE DE PRODUIT / PRODUCT TYPE

ORDER CODE	PRODUCT	LENGHT	WEIGHT	MASTER BOX
ATH018	MINI ATH CORNER INSIDE	0,21m	1,300 kg	Pack of 10
ATH019	MINI ATH CORNER OUTSIDE	0,22m	1,350 kg	Pack of 10

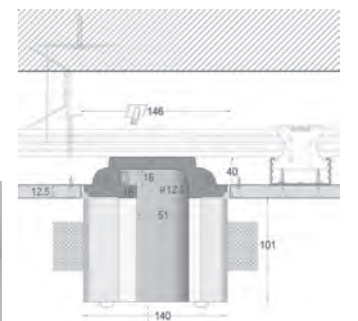
MINI ATH 3D CORNER

PROFILS D'INTÉGRATION PLÂTRE



Order code

ATH022 MINI ATH 3D CORNER

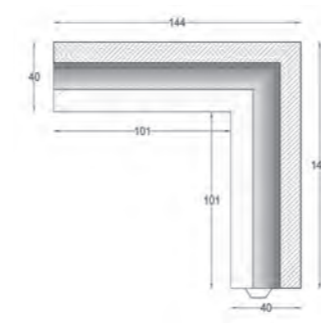


MINI ATH 3D CORNER

Profilé plâtre angle 3D en plâtre moulé haute densité pour intégration de lignes de lumières dans les murs et les plafonds en plâtre. Spécialement adapté pour l'intégration dans plaques de plâtre. Semelles aluminium de dissipation intégrée.

MINI ATH 3D CORNER

Longueur	0,14m
Dimensions	140 x (144x144) x 40 mm
Adapté pour ruban	IP20 / IP 68
Matériau	Finition plâtre naturel



MINI ATH LINE-OUT LEFT/RIGHT

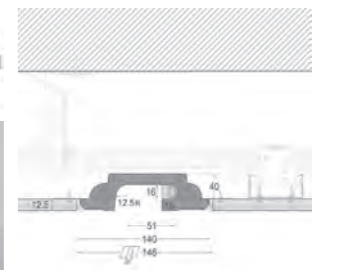
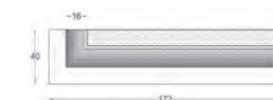
PLASTER PROFILES



Order code

ATH032 MINI ATH LINE-OUT LEFT

ATH033 MINI ATH LINE-OUT RIGHT

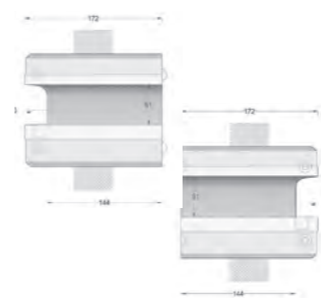


MINI ATH LINE-OUT LEFT/RIGHT

Hi density plaster profile line-out left/right for recessed light lines integrations for walls or ceilings. This product is especially designed for plaster board integration. Integrated aluminium heat dissipation profile.

MINI ATH LINE-OUT

Lenght	0,172m
Dimensions	140 x 40 x 172 mm
Adapted for LED Strip	IP 20 / IP 68
Material	Natural Plaster Finish




TYPE DE PRODUIT / PRODUCT TYPE

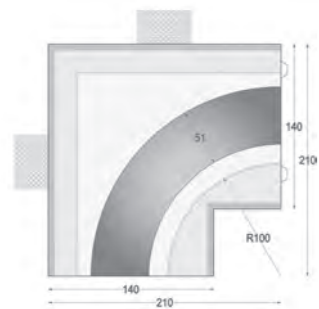
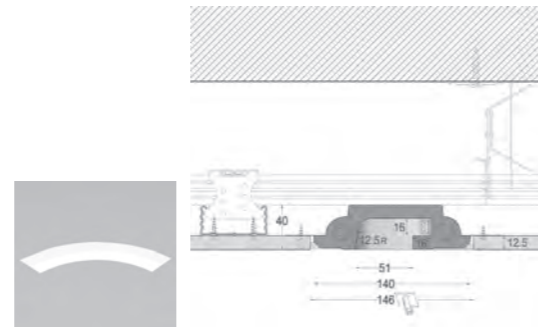
ORDER CODE	PRODUCT	LENGHT	WEIGHT	MASTER BOX
ATH022	MINI ATH 3D CORNER	0,144m	1,300 kg	Pack of 10
ATH032	MINI ATH LINE-OUT LEFT	0,172m	0,400 kg	Pack of 10
ATH033	MINI ATH LINE-OUT RIGHT	0,172m	0,400 kg	Pack of 10

MINI ATH CIRCLE 100 INSIDE

PROFILS D'INTÉGRATION PLÂTRE



Order code
ATH023 MINI ATH CIRCLE 100 INSIDE



PROFIL PLÂTRE RAYON 100mm

Profilé plâtre rayon 100mm en plâtre moulé haute densité pour intégration de lignes de lumières dans les murs et les plafonds en plâtre. Spécialement adapté pour l'intégration dans plaques de plâtre. Semelles aluminium de dissipation intégrée.

PROFIL PLÂTRE 100 INSIDE

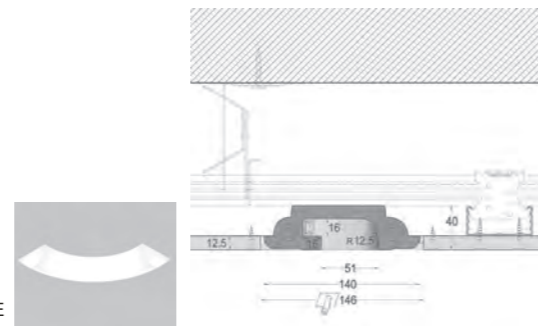
■ Longueur	0.21m
■ Dimensions	140 x (210x210) x 40 mm
■ Adapté pour ruban	IP20 / IP 68
■ Matériau	Finition plâtre naturel

MINI ATH CIRCLE 100 OUTSIDE

PLASTER PROFILES



Order code
ATH024 MINI ATH CIRCLE 100 OUTSIDE



PLASTER PROFILE OUTSIDE CORNER

Hi density corner outside plaster profile for recessed light lines integrations for walls or ceilings. This product is especially designed for plaster board integration. Integrated aluminium heat dissipation profile.

PROFIL PLÂTRE 100 OUTSIDE

■ Length	0.22m
■ Dimensions	140 x (220x220) x 40 mm
■ Adapted for LED Strip	IP 20 / IP 68
■ Material	Natural Plaster Finish

TYPE DE PRODUIT / PRODUCT TYPE

ORDER CODE	PRODUCT	LENGHT	WEIGHT	MASTER BOX
■ ATH023	MINI ATH CIRCLE 100 INSIDE	0.21m	1.300 kg	Pack of 10
■ ATH024	MINI ATH CIRCLE 100 OUTSIDE	0.22m	1.350 kg	Pack of 10

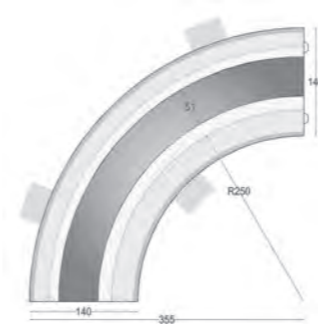
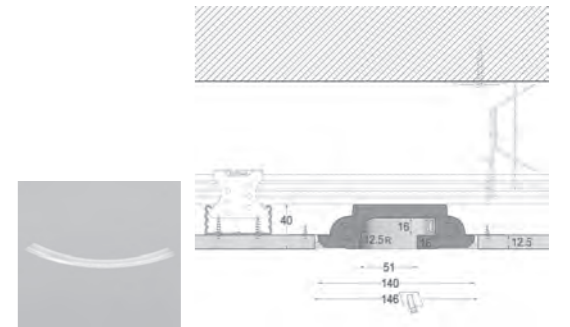
PLASTER PROFILES

MINI ATH CIRCLE 250 INSIDE

PROFILS D'INTÉGRATION PLÂTRE



Order code
ATH025 MINI ATH CIRCLE 250 INSIDE



PROFIL PLÂTRE RAYON 250mm

Profilé plâtre rayon 250mm en plâtre moulé haute densité pour intégration de lignes de lumières dans les murs et les plafonds en plâtre. Spécialement adapté pour l'intégration dans plaques de plâtre. Semelles aluminium de dissipation intégrée.

PROFIL PLÂTRE 250 INSIDE

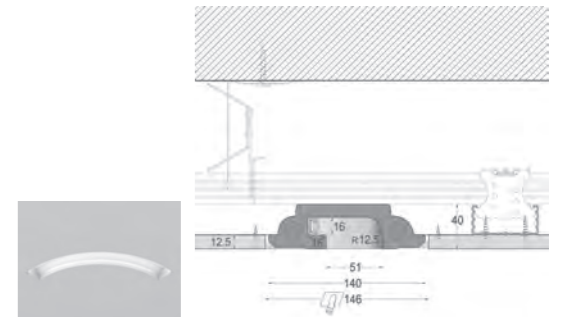
■ Longueur	0.355m
■ Dimensions	140 x 40 mm
■ Adapté pour ruban	IP20 / IP 68
■ Matériau	Finition plâtre naturel

MINI ATH CIRCLE 250 OUTSIDE

PLASTER PROFILES



Order code
ATH026 MINI ATH CIRCLE 250 OUTSIDE



PLASTER PROFILE 250mm RADIUS

Hi density plaster circle 250mm radius for recessed light lines integrations for walls or ceilings. This product is especially designed for plaster board integration. Integrated aluminium heat dissipation profile.

PROFIL PLÂTRE 250 OUTSIDE

■ Length	0.355m
■ Dimensions	140 x 40 mm
■ Adapted for LED Strip	IP 20 / IP 68
■ Material	Natural Plaster Finish

TYPE DE PRODUIT / PRODUCT TYPE

ORDER CODE	PRODUCT	LENGHT	WEIGHT	MASTER BOX
■ ATH025	MINI CIRCLE 250 INSIDE	0.355m	1.750 kg	Pack of 10
■ ATH026	MINI CIRCLE 250 OUTSIDE	0.355m	1.750 kg	Pack of 10



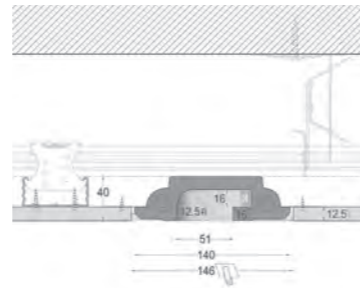
PROFILES PLÂTRE

MINI ATH CIRCLE 500 INSIDE

PROFILS D'INTÉGRATION PLÂTRE



Order code
ATH027 MINI ATH CIRCLE 500 INSIDE

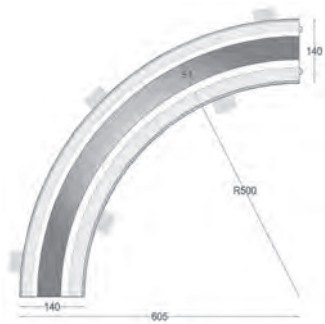


PROFIL PLÂTRE RAYON 500mm

Profilé plâtre rayon 500mm en plâtre moulé haute densité pour intégration de lignes de lumières dans les murs et les plafonds en plâtre. Spécialement adapté pour l'intégration dans plaques de plâtre. Semelles aluminium de dissipation intégrée.

PROFIL PLÂTRE 500 INSIDE

Longueur	0.605m
Dimensions	140 x 40 mm
Adapté pour ruban	IP20 / IP 68
Matériau	Finition plâtre naturel

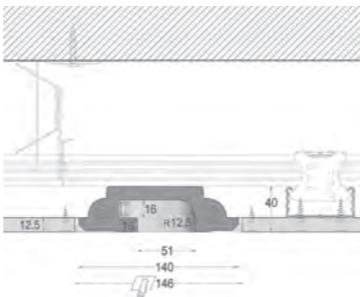


MINI ATH CIRCLE 500 OUTSIDE

PLASTER PROFILES



Order code
ATH028 MINI ATH CIRCLE 500 OUTSIDE




PLASTER CIRCLE 500mm RADIUS

Hi density plaster circle 500mm radius for recessed light lines integrations for walls or ceilings. This product is especially designed for plaster board integration. Integrated aluminium heat dissipation profile.

PROFIL PLÂTRE 500 OUTSIDE

Lenght	0.22m
Dimensions	140 x 40 mm
Adapted for LED Strip	IP 20 / IP 68
Material	Natural Plaster Finish




TYPE DE PRODUIT / PRODUCT TYPE

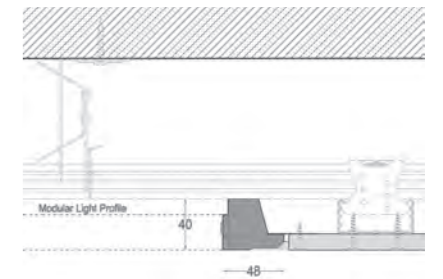
ORDER CODE	PRODUCT	LENGHT	WEIGHT	MASTER BOX
ATH027	MINI ATH CIRCLE 500 INSIDE	0.605m	3.250 kg	Pack of 10
ATH028	MINI ATH CIRCLE 500 OUTSIDE	0.605m	3.250 kg	Pack of 10

MINI ATH ENDCAP RIGHT

PLASTER PROFILES



Order code
ATH020 MINI ATH ENDCAP RIGHT

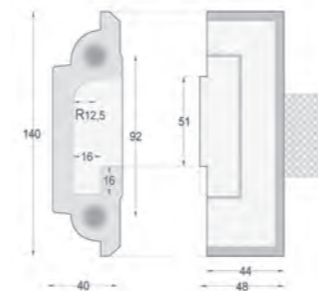


EMBOUT DE FINITION PLÂTRE

Embout de finition en plâtre moulé haute densité pour intégration de lignes de lumières dans les murs et les plafonds en plâtre. Spécialement adapté pour l'intégration dans plaques de plâtre.

MINI ATH ENDCAP RIGHT

Longueur	0.140m
Dimensions	140 x 48 x 40 mm
Adapté pour ruban	IP20 / IP 68
Matériau	Finition plâtre naturel

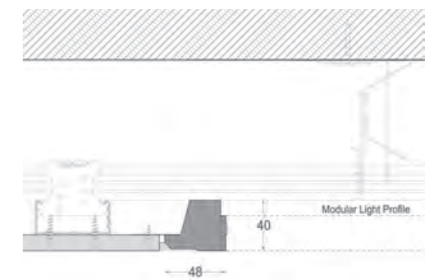


MINI ATH ENDCAP LEFT

PLASTER PROFILES



Order code
ATH021 MINI ATH ENDCAP LEFT

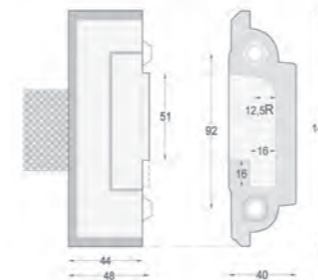


MINI ATH ENDCAP LEFT

Mini plaster endcap for recessed light lines integrations for walls or ceilings. This product is especially designed for plaster board integration.

MINI ATH ENDCAP LEFT

Lenght	0.140m
Dimensions	140 x 48 x 40 mm
Adapted for LED Strip	IP 20 / IP 68
Material	Natural Plaster Finish




TYPE DE PRODUIT / PRODUCT TYPE

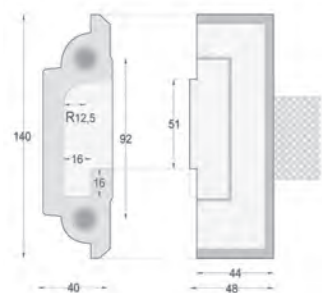
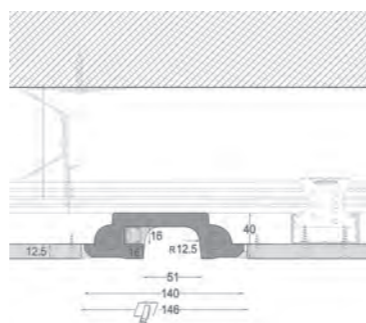
ORDER CODE	PRODUCT	LENGHT	WEIGHT	MASTER BOX
ATH020	MINI ATH ENDCAP RIGHT	0.14m	0.250 kg	Pack of 10
ATH021	MINI ATH ENDCAP LEFT	0.14m	0.250 kg	Pack of 10

MINI ATH SUPER CROSS

PROFILS D'INTÉGRATION PLÂTRE



Order code
ATH034 MINI ATH SUPER CROSS




PROFIL PLÂTRE EN CROIX

Profilé croix en plâtre moulé haute densité pour intégration de lignes de lumières dans les murs et les plafonds en plâtre. Spécialement adapté pour l'intégration dans plaques de plâtre. Semelles aluminium de dissipation intégrée.

PROFIL PLÂTRE EN CROIX

■ Longueur	0.4m
■ Dimensions	140 x (400x400) x 40 mm
■ Adapté pour ruban	IP20 / IP 68
■ Matériau	Finition plâtre naturel



PLASTER CROSS PROFILE

Hi density plaster cross profile for recessed light lines integrations for walls or ceilings. This product is especially designed for plaster board integration. Integrated aluminium heat dissipation profile.


PLASTER CROSS PROFILE

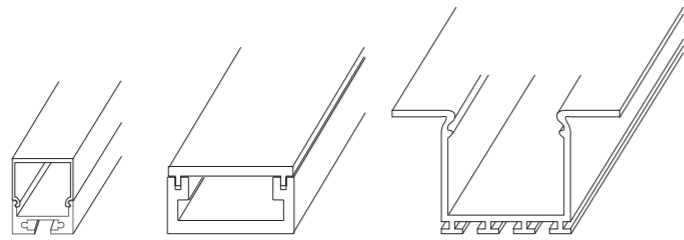
■ Length	0.4m
■ Dimensions	140 x (400x400) x 40 mm
■ Adapted for LED Strip	IP 20 / IP 68
■ Material	Natural Plaster Finish



TYPE DE PRODUIT / PRODUCT TYPE

ORDER CODE	PRODUCT	LENGHT	WEIGHT	MASTER BOX
■ ATH034	MINI ATH SUPER CROSS	0.4m	3.200 kg	Pack of 10






PROFILES & SUPPORTS

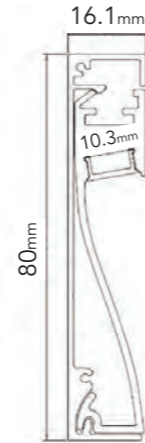

Les profilés en aluminium sont le réceptacle nécessaire des rubans LED, ils permettent la dissipation thermique, supportent différents types de diffuseurs et garantissent la protection et la durée de vie des sources LED. Notre large gamme propose différentes largeurs, hauteurs et profondeurs ainsi que de nombreux accessoires d'accroche et de finition pour s'adapter à tous les cas de figures et toutes les créations. Pour des lignes de lumières nettes à la mesure des plus hautes exigences.

Aluminum profiles are the necessary receptacle LED strips, they allow heat dissipation, support different types of diffusers and guarantee the protection and lifespan of LED sources. Our wide range offers different widths, heights and depths as well as numerous hanging and finishing accessories to adapt to all cases and all creations. For crisp lines of light to meet the highest demands.




PLINTHES PROFILE

LEDUX LUMIÈRE PROFILES ALUMINIUM



Order code
5811P PROFIL PLINTHES



PROFIL PLINTHE LUMINEUSE

Profilé plinthe aluminium, dos + face clipsables.
Une solution simple pour créer des ambiances douces et feutrées au niveau du sol.
Finition blanc satiné. Longueur 2M. Pièces de finition et angles à peindre disponibles, livré avec optique dépolie.

PROFIL PLINTHES

Longueur	2m
Dimensions	2000 x 80 x 16,1 mm
Adapté pour ruban	Outdoor 10mm / Indoor 6mm
Matériau	Aluminium
Finition	Alu Lacqué Blanc



ENLIGHTED BASEBOARD PROFILE


Profile aluminium baseboards, made up of 2 clip-on modules.
A simple solution to create soft and felted atmospheres at ground level. Satin white finish.
Length 2M. Aluminium endcaps and ready to paint inner and outer angles available, delivered with frosted optics.

ENLIGHTED BASEBOARD PROFILE

Lenght	2m
Dimensions	2000 x 80 x 16,1 mm
Adapted for LED Strip	Outdoor 10mm / Indoor 6mm
Material	Aluminium
Finish	White Satin



5812A Embouts Plinthes

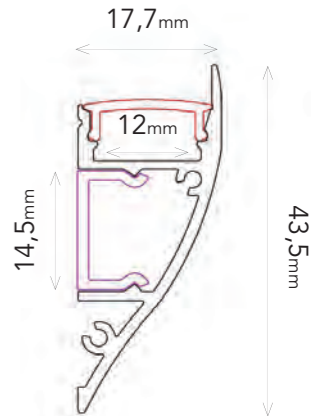



TYPE DE PRODUIT / PRODUCT TYPE


ORDER CODE	PRODUCT	LENGHT	WEIGHT	MASTER BOX
5811P	PROFILE PLINTHES	2m	0,850 kg	Pack of 6
5812A	EMBOUTS PLINTHES		0,05 kg	Pack of 10
5813A	CONNECTEUR SORTANT		0,05 kg	Pack of 10
5814A	CONNECTEUR ENTRANT		0,05 kg	Pack of 10

CORNICHE 2 PROFILE

LEDUX LUMIÈRE PROFILES ALUMINIUM



Order code
5807P PROFIL CORNICHE 2



PROFIL CORNICHE 2

Profile corniche en aluminium, 2 parties encastrables.
Une solution simple pour créer des corniches lumineuses discrètes en saillie.
Longueur 2m, pièces de finition vissées, finition satiné blanc. Livré avec optique dépolie.

PROFIL CORNICHE 2

Longueur	2m
Dimensions	2000 x 43,5 x 17,7 mm
Adapté pour ruban	Indoor / Outdoor 12mm max
Matériau	Aluminium
Finition	Blanc Satiné



CORNICE PROFILE 2

Aluminum cornice profile, 2 insert parts.
A simple solution to create discrete cove light cornices.
Length 2m, screwed finish pieces, white satin finish. Delivered with frosted optics.

CORNICE 2 PROFILE

Lenght	2m
Dimensions	2000 x 43,5 x 17,7 mm
Adapted for LED Strip	Indoor / Outdoor 12mm max
Material	Aluminium
Finish	White Satin



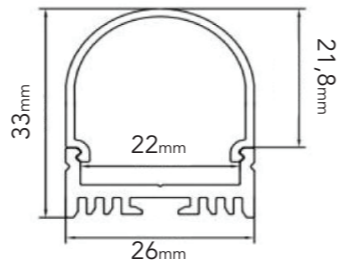
5808A Embouts Corniche

TYPE DE PRODUIT / PRODUCT TYPE

ORDER CODE	PRODUCT	LENGHT	WEIGHT	MASTER BOX
5807P	PROFILE CORNICHE 2	2m	0,70 kg	Pack of 6
5808A	EMBOUT CORNICHE 2	N.C.	0,05 kg	Pack of 10

NEON STYLE PROFILE


LEDUX LUMIÈRE PROFILES ALUMINIUM



Order code
5835P PROFIL NEON STYLE

PROFIL ALUMINIUM NEON STYLE

Adapté pour tout type d'intégration. Base large adaptée pour ruban LED jusqu'à 20mm. Couvrant PVC translucide dépoli clipsable, disponible en longueurs de 2m.



PROFIL NEON STYLE


■ Longueur	2m
■ Dimensions	33 x 22,2 mm
■ Adapté pour ruban	Indoor / Outdoor
■ Matériau	Aluminium Anodisé
■ Diffuseur	Dépoli / Brillant



EMBOUT DE FINITION
5836A

NEON EFFECT ALUMINIUM PROFILE

Suitable for any kind of integration. Broad base suitable for LED strip up to 20mm. Covering frosted translucent PVC clip, available in lengths of 2m



NEON EFFECT PROFILE

■ Length	2m
■ Dimensions	33 x 22,2 mm
■ Adapted for LED Strip	Indoor / Outdoor
■ Material	Aluminium
■ Finish	Glossy



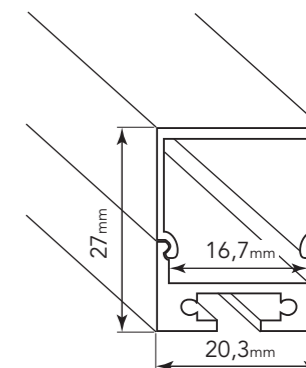
ATTACHES NEON STYLE
5837A

TYPE DE PRODUIT / PRODUCT TYPE

ORDER CODE	PRODUCT	LENGTH	WEIGHT	MASTER BOX
■ 5835P	PROFILE NEON STYLE	2m	0,30 kg	Pack of 10
■ 5836A	EMBOUTS NEON STYLE		0,002 kg	Pack of 10
■ 5837A	ATTACHES NEON STYLE		0,002 kg	Pack of 10

SQUARE LINE PROFILE

LEDUX LUMIÈRE PROFILES ALUMINIUM



Order code
5830P SQUARE LINE

PROFIL ALUMINIUM RAYONNANT

Profilé avec optique rayonnant carré. Base large adaptée pour ruban LED jusqu'à 15mm. Couvrant PVC translucide dépoli, disponible en longueurs de 2m.



PROFIL SQUARE LINE


■ Longueur	2m
■ Dimensions	27 x 20,3 mm
■ Adapté pour ruban	Indoor / Outdoor
■ Aluminium Profil	Aluminium anodisé
■ Diffuseur	Dépoli / Mat



ATTACHES SQUARE LINE
5832A


RADIANT ALUMINIUM PROFILE

Square cover LED profile type. Broad base suitable for tape LED strips up to 15mm. Covering frosted translucent square optic, available in lengths of 2m.



SQUARE LINE PROFILE

■ Length	2m
■ Dimensions	27 x 20,3 mm
■ Adapted for LED Strip	Indoor / Outdoor
■ Aluminium Profile	Aluminium anodised
■ Plastic Cover	Frosted



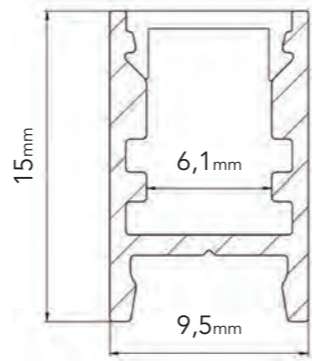
EMBOUT DE FINITION
5831A

TYPE DE PRODUIT / PRODUCT TYPE

ORDER CODE	PRODUCT	LENGTH	WEIGHT	MASTER BOX
■ 5830P	PROFILE SQUARE LINE	2m	0,30 kg	Pack of 10
■ 5831A	EMBOUTS SQUARE LINE		0,002 kg	Pack of 10
■ 5832A	ATTACHES SQUARE LINE		0,002 kg	Pack of 10

MICRO PROFILE


LEDUX LUMIÈRE PROFILES ALUMINIUM



Order code
5741P PROFIL MICRO

PROFIL ALUMINIUM ÉTROIT

Adapté pour ruban LED intérieur LeDUX de largeur 6mm maximum. Couvrant en PVC clipsable souple dépoli. Disponible en longueur 2m. Profilé ultra étroit pour des intégrations minimalistes.




PROFIL MICRO

Longueur	2m
Dimensions	9,5 x 15 mm
Adapté pour ruban	Indoor
Matériau	Aluminium
Diffuseur	Dépoli

NARROW ALUMINIUM PROFILE

Suitable for LeDUX Led Indoor 6mm for indoor installation. Covering frosted soft PVC. Available in lengths of 2m. Ultra narrow profile for minimalist integrations.



Compatible avec la gamme :
SUPER SLIM 120 INDOOR p.17

MICRO PROFILE

Lenght	2m
Dimensions	9,5 x 15 mm
Adapted for LED Strip	Indoor
Material	Aluminium
Finish	Frosted

TYPE DE PRODUIT / PRODUCT TYPE

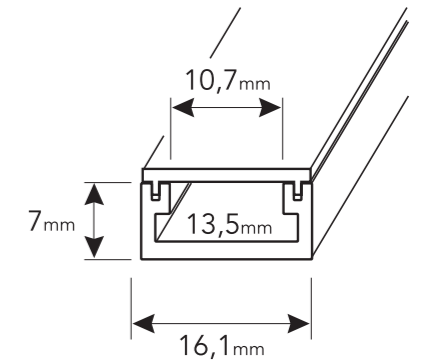
ORDER CODE	PRODUCT	LENGHT	WEIGHT	MASTER BOX
5741P	PROFILE MICRO	2m	0,70 kg	Pack of 10
5742A	BASE FIXATION MICRO	2m	0,25 kg	Pack of 10
5743A	EMBOUTS MICRO		0,002 kg	Pack of 10

MINI PROFILE

LEDUX LUMIÈRE PROFILES ALUMINIUM



clic!
Nouveau système de clipsage




Order code
5612P PROFIL MINI ALU

PROFIL ALUMINIUM MINI


Adapté pour ruban LED Ledux Indoor. Couvrant en PVC clair, dépoli ou opaque, clipsable IP65. Disponible en longueur de 2m, en version alu ou version noire anodisée.




VERSION ALU
5612P



VERSION NOIR ANODISÉ
5612B



OPTION OPTIQUE CLEAR
FAISCEAU FOCALISÉ 30°
5899A



BLACK SHADOW DIFFUSER
5898A

PROFIL MINI

Longueur	2m
Dimensions	16,1 x 7,2 mm
Adapté pour ruban	Indoor
Matériau	Aluminium ou Noir
Diffuseur	Clair / Dépoli / Opaque

MINI ALUMINIUM PROFILE

Suitable for Indoor LED LeDUX tape. Pvc Clair, matte or opaque clip IP65. Available in length of 2m, version Alu or Black.

MINI PROFILE

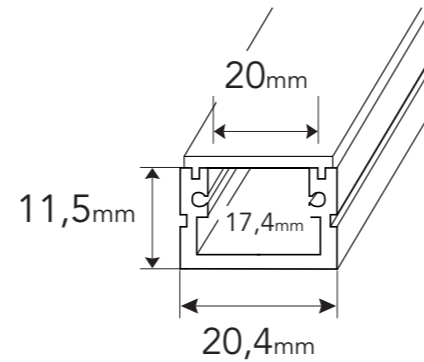
Lenght	2m
Dimensions	16,1 x 7,2 mm
Adapted for LED Strip	Indoor
Material	Aluminium ou Noir
Finish	Clear / Frosted / Opaque

TYPE DE PRODUIT / PRODUCT TYPE

ORDER CODE	PRODUCT	LENGHT	WEIGHT	MASTER BOX
5612P	PROFILE MINI ALU FROSTED	2m	0,56 kg	Pack of 10
5612PC	PROFILE MINI ALU CLEAR	2m	0,56 kg	Pack of 10
5612PM	PROFILE MINI ALU MILKY	2m	0,56 kg	Pack of 10
5612B	PROFILE MINI ALU BLACK FROSTED	2m	0,56 kg	Pack of 10
5612BC	PROFILE MINI ALU BLACK CLEAR	2m	0,56 kg	Pack of 10
5612BM	PROFILE MINI ALU BLACK MILKY	2m	0,56 kg	Pack of 10
5612A	EMBOUTS MINI		0,002 kg	Pack of 10
5611A	ATTACHES MINI		0,002 kg	Pack of 10
5898A	BLACK SHADOW DIFFUSER	2m	0,002 kg	Pack of 10
5899A	CLEAR OPTIC 30° DIFFUSER	2m	0,002 kg	Pack of 10

STANDARD XL PROFILE

LEDUX LUMIÈRE PROFILES ALUMINIUM



Order code
5645P PROFIL STANDARD XL




PROFIL ALUMINIUM STANDARD XL


Adapté pour ruban LED LeDUX Outdoor IP68.
Couvrant en PVC translucide dépoli clipsable IP65, disponible en longueur de 2m

PROFIL STANDARD XL


Longueur	2m
Dimensions	20,4 x 11,5 mm
Adapté pour ruban	Outdoor
Matériau	Aluminium
Diffuseur	Dépoli



OPTION DIFFUSEUR
STANDARD XL
5897A



PROFIL STANDARD XL
5645P



VERSION NOIR ANODISÉ
5645B



DIFFUSEUR BLACK SHADOW XL
5898B

ALUMINIUM STANDARD XL PROFILE

Suitable for outdoor Ledux Led strips.
Covering translucent frosted PVC diffuser clip IP65, available in lengths of 2m

STANDARD XL PROFILE

Lenght	2m
Dimensions	20,4 x 11,5 mm
Adapted for LED Strip	Outdoor
Material	Aluminium
Finish	Frosted



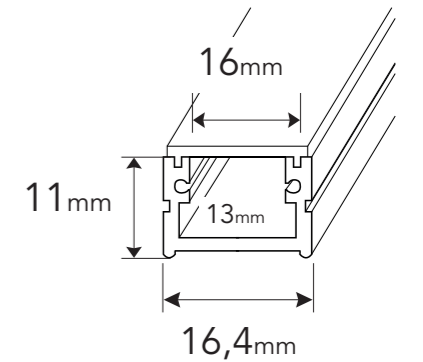
CLEAR ENDCAP FOR
SQUARE DIFFUSER
5897E

TYPE DE PRODUIT / PRODUCT TYPE


ORDER CODE	PRODUCT	LENGHT	WEIGHT	MASTER BOX
5645P	PROFILE STANDARD XL	2m	0,56 kg	Pack of 10
5645B	PROFILE STANDARD XL BLACK	2m	0,56 kg	Pack of 10
5897A	DIFFUSEUR SQUARE XL	2m	0,10 kg	Pack of 1
5898B	BLACK SHADOW DIFFUSER XL	2m	0,002 kg	Pack of 1
5646A	EMBOUTS STANDARD XL		0,002 kg	Pack of 10
5647A	ATTACHES STANDARD XL		0,002 kg	Pack of 10
5897E	CLEAR ENDCAP FOR SQUARE DIFFUSER		0,002 kg	Pack of 20

STANDARD PROFILE

LEDUX LUMIÈRE PROFILES ALUMINIUM




Order code
5642P PROFIL STANDARD




VERSION ALU
5642P



VERSION NOIR ANODISÉ
5642B



OPTION OPTIQUE CLEAR
FAISCEAU FOCALISÉ 30°
5899A



BLACK SHADOW DIFFUSER
5898A

PROFIL ALUMINIUM STANDARD

Adapté pour ruban LED LeDUX Indoor. Couvrant en PVC clair, dépoli ou opaque, clipsable IP65. Disponible en longueur de 2m, en version Alu ou version Noire anodisée.

PROFIL STANDARD

Longueur	2m
Dimensions	16,4 x 11 mm
Adapté pour ruban	Indoor
Matériau	Aluminium ou Noir
Diffuseur	Clair / Dépoli / Opaque

ALUMINIUM STANDARD PROFILE

Suitable for Indoor LED LeDUX tape. Pvc Clear, matte or opaque clip IP65. Available in length of 2m, version Alu or Black.

STANDARD PROFILE

Lenght	2m
Dimensions	16,4 x 11 mm
Adapted for LED Strip	Indoor
Material	Aluminium or Black
Finish	Clear / Frosted / Opaque



TYPE DE PRODUIT / PRODUCT TYPE

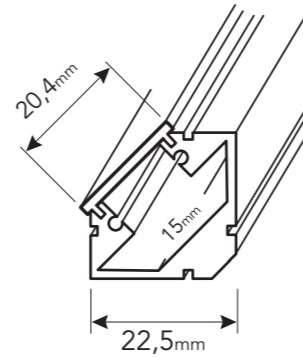
ORDER CODE	PRODUCT	LENGHT	WEIGHT	MASTER BOX
5642P	PROFILE STANDARD ALU FROSTED	2m	0,56 kg	Pack of 10
5642PC	PROFILE STANDARD ALU CLEAR	2m	0,56 kg	Pack of 10
5642PM	PROFILE STANDARD ALU MILKY	2m	0,56 kg	Pack of 10
5642B	PROFILE STANDARD BLACK FROSTED	2m	0,56 kg	Pack of 10
5642BC	PROFILE STANDARD BLACK CLEAR	2m	0,56 kg	Pack of 10
5642BM	PROFILE STANDARD BLACK MILKY	2m	0,56 kg	Pack of 10
5642A	EMBOUTS STANDARD		0,002 kg	Pack of 10
5643A	ATTACHES STANDARD		0,002 kg	Pack of 10
5898A	BLACK SHADOW DIFFUSER	2m	0,002 kg	Pack of 10
5899A	CLEAR OPTIC 30° DIFFUSER	2m	0,002 kg	Pack of 10

CORNER XL PROFILE


LEDUX LUMIÈRE PROFILES ALUMINIUM



clac!
Nouveau système de clipsage



Order code
5625P PROFIL CORNER XL



PROFIL ALUMINIUM D'ANGLE XL

Adapté pour ruban LED Outdoor IP68 LeDUX, positionnement du ruban à 45°. Couvrant en PVC translucide dépoli clipsable IP65, disponible en longueurs de 2m

PROFIL CORNER XL

Longueur	2m
Dimensions	22,5 x 22,5 mm
Adapté pour ruban	Outdoor
Matériau	Aluminium
Diffuseur	Dépoli



PROFIL CORNER XL
5625P



PROFIL CORNER XL BLACK
5625B



DIFFUSEUR BLACK SHADOW XL
5898B

ALUMINIUM CORNER XL PROFILE

Fits any LeDUX Outdoor LED Strip, the strip stands at 45°. Covered with clipped IP65 transparent frosted cover, available in 2m length

CORNER XL PROFILE

Lenght	2m
Dimensions	22,5 x 22,5 mm
Adapted for LED Strip	Outdoor
Material	Aluminium
Finish	Frosted

TYPE DE PRODUIT / PRODUCT TYPE

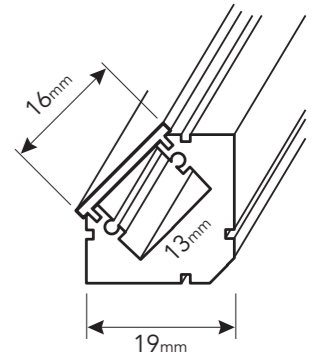
ORDER CODE	PRODUCT	LENGHT	WEIGHT	MASTER BOX
5625P	PROFILE CORNER XL	2m	0,56 kg	Pack of 10
5625B	PROFILE CORNER XL BLACK	2m	0,56 kg	Pack of 10
5898B	BLACK SHADOW DIFFUSER XL	2m	0,002 kg	Pack of 10
5626A	EMBOUTS CORNER XL		0,002 kg	Pack of 10
5627A	ATTACHES CORNER XL		0,002 kg	Pack of 10

CORNER PROFILE

LEDUX LUMIÈRE PROFILES ALUMINIUM



clac!
Nouveau système de clipsage




Order code
5622P PROFIL CORNER



VERSION ALU
5622P



VERSION NOIR ANODISÉ
5622B



OPTION OPTIQUE CLEAR
FAISCEAU FOCALISÉ 30°
5899A



BLACK SHADOW DIFFUSER
5898A

PROFIL ALUMINIUM D'ANGLE

Adapté pour ruban LED Indoor LeDUX, positionnement du ruban à 45°. Couvrant en PVC clair, dépoli ou opaque, clipsable. Disponible en longueurs de 2m, en version Alu ou version Noire anodisée. Le profilé est étanche IP65.

PROFIL CORNER

Longueur	2m
Dimensions	19 x 19 mm
Adapté pour ruban	Indoor
Matériau	Aluminium ou Noir
Diffuseur	Clair / Dépoli / Opaque

ALUMINIUM CORNER PROFILE

Fits any LeDUX Indoor LED Strip, the strip stands at 45°. Covered with clipped PVC clair, matte or opaque, clip IP65. Available in length of 2m, version Alu or Black.

CORNER PROFILE

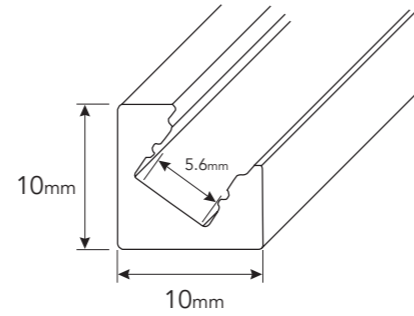

Lenght	2m
Dimensions	19 x 19 mm
Adapted for LED Strip	Indoor
Material	Aluminium or Black
Finish	Clear / Frosted / Opaque

TYPE DE PRODUIT / PRODUCT TYPE

ORDER CODE	PRODUCT	LENGHT	WEIGHT	MASTER BOX
5622P	PROFILE CORNER ALU FROSTED	2m	0,56 kg	Pack of 10
5622PC	PROFILE CORNER ALU CLEAR	2m	0,56 kg	Pack of 10
5622PM	PROFILE CORNER ALU MILKY	2m	0,56 kg	Pack of 10
5622B	PROFILE CORNER BLACK FROSTED	2m	0,56 kg	Pack of 10
5622BC	PROFILE CORNER BLACK CLEAR	2m	0,56 kg	Pack of 10
5622BM	PROFILE CORNER BLACK MILKY	2m	0,56 kg	Pack of 10
5622A	EMBOUTS CORNER		0,002 kg	Pack of 10
5621A	ATTACHES CORNER		0,002 kg	Pack of 10
5898A	BLACK SHADOW DIFFUSER	2m	0,002 kg	Pack of 10
5899A	CLEAR OPTIC 30° DIFFUSER	2m	0,002 kg	Pack of 10

CORNER MICRO PROFILE

LEDUX LUMIÈRE PROFILES ALUMINIUM



Order code
5628P PROFIL CORNER MICRO


PROFIL ALUMINIUM D'ANGLE MICRO

Profilé d'angle ultra compact et robuste en aluminium.
Livré avec diffuseur dépoli méthacrylate. Disponible en longueurs de 2m.



Compatible avec la gamme :
NANO 120 ULTRA SLIM p.14

PROFIL CORNER MICRO	
■ Longueur	2m
■ Dimensions	10 x 10 mm
■ Adapté pour ruban	Indoor 6mm Max
■ Matériau	Aluminium
■ Diffuseur	Dépoli



ATTACHES CORNER MICRO
5630A



EMBOUT CORNER MICRO
5629A

ALUMINIUM CORNER MICRO PROFILE

Ultra compact and robust corner profile in Aluminium.
Supplied with methacrylate frosted diffuser. Available in 2m lengths.

CORNER MICRO PROFILE	
■ Length	2m
■ Dimensions	10 x 10 mm
■ Adapted for LED Strip	Indoor 6mm Max
■ Material	Aluminium
■ Plastic Cover	Frosted

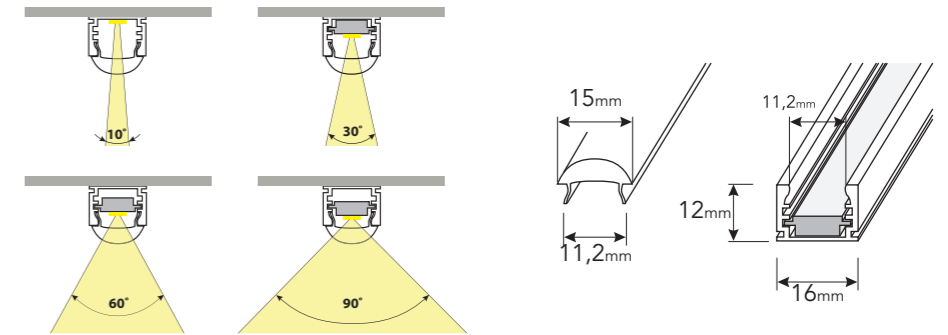



TYPE DE PRODUIT / PRODUCT TYPE

ORDER CODE	PRODUCT	LENGHT	WEIGHT	MASTER BOX
■ 5628P	PROFILE MICRO CORNER	2m	0,8 kg	Pack of 24
■ 5629A	EMBOUTS CORNER MICRO		0,002 kg	Pack of 10
■ 5630A	ATTACHES CORNER MICRO		0,004 kg	Pack of 10

REGULATOR PROFILE


LEDUX LUMIÈRE PROFILES ALUMINIUM



Order code
5672P PROFIL REGULATOR

PROFIL ANGLE D'OUVERTURE AJUSTABLE

Adapté pour ruban LED LeDUX Indoor. Permet de régler l'angle d'ouverture du faisceau lumineux de 10° à 90°. Disponible en longueur de 2m.



BAGUETTE INTERNE D'AJUSTEMENT INCLUSE

PROFIL REGULATOR	
■ Longueur	2m
■ Dimensions	16 x 12 mm
■ Adapté pour ruban	Indoor
■ Matériau	Aluminium
■ Diffuseur	Optique

ADJUSTABLE LED ALUMINIUM PROFILE

Fits any LeDux indoor Led strips.
Adjustable beam angle fro 10° to 90°. Available in 2m length.

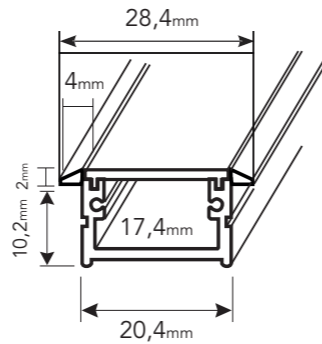

REGULATOR PROFILE	
■ Length	2m
■ Dimensions	16 x 12 mm
■ Adapted for LED Strip	Indoor
■ Material	Aluminium
■ Finish	Clear

TYPE DE PRODUIT / PRODUCT TYPE

ORDER CODE	PRODUCT	LENGHT	WEIGHT	MASTER BOX
■ 5672P	PROFILE REGULATOR	2m	0,34 kg	Pack of 10
■ 5673A	EMBOUTS REGULATOR		0,002 kg	Pack of 10

GME XL PROFILE

LEDUX LUMIÈRE PROFILS ALUMINIUM



Order code
5655P PROFIL GME XL




PROFIL ALUMINIUM INTEGRABLE XL


Adapté pour tout type d'intégration. Base large adaptée pour ruban outdoor LeDUX. Couvrant PVC translucide dépoli clipsable IP65, disponible en longueurs de 2m.

PROFIL GME XL

Longueur	2m
Dimensions	28,4 x 10,2 mm
Adapté pour ruban	Outdoor
Matériau	Aluminium
Diffuseur	Dépoli



PROFIL GME XL
5655P



PROFIL GME XL BLACK
5655B




DIFFUSEUR BLACK SHADOW XL
5898B

RECESSED ALUMINIUM PROFILE XL

Suitable for any kind of integration. Broad base suitable for tape IP68 LeDUX. Covering frosted translucent PVC clip IP65, available in lengths of 2m.

GME XL PROFILE

Lenght	2m
Dimensions	28,4 x 10,2 mm
Adapted for LED Strip	Outdoor
Material	Aluminium
Finish	Frosted

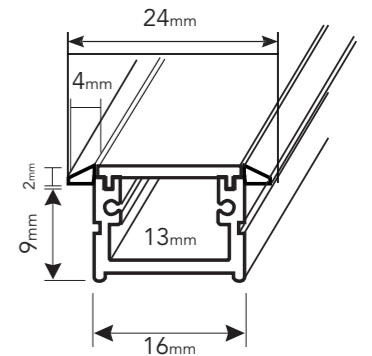


TYPE DE PRODUIT / PRODUCT TYPE

ORDER CODE	PRODUCT	LENGHT	WEIGHT	MASTER BOX
5655P	PROFILE GME XL	2m	0,30 kg	Pack of 10
5655B	PROFILE GME XL BLACK	2m	0,30 kg	Pack of 10
5898B	BLACK SHADOW DIFFUSER XL	2m	0,002 kg	Pack of 10
5656A	EMBOUTS GME XL		0,002 kg	Pack of 10
5657A	ATTACHES GME XL		0,002 kg	Pack of 10

GME PROFILE

LEDUX LUMIÈRE PROFILS ALUMINIUM



Order code
5652P PROFIL GME




PROFIL ALUMINIUM INTEGRABLE

Adapté pour ruban LED LeDUX Indoor pour tout type d'intégration. Couvrant en PVC clair, dépoli ou opaque, clipsable IP65. Disponible en longueur de 2m, en version Alu ou version Noire anodisée.

PROFIL GME


Longueur	2m
Dimensions	24 x 9 mm
Adapté pour ruban	Indoor
Matériau	Aluminium ou Noir
Diffuseur	Clair / Dépoli / Opaque



VERSION NOIR ANODISÉ
5652B



DIFFUSEUR BLACK SHADOW
5898A



OPTION OPTIQUE CLEAR
FAISCEAU FOCALISÉ 30°
5899A

RECESSED ALUMINIUM PROFILE

Suitable for any kind of integration. Covered with clipped Pvc clair, matter or opaque, clip IP65. Available in length of 2m, version Alu or Black.

GME PROFILE

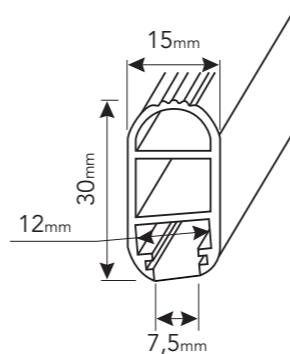
Lenght	2m
Dimensions	24 x 9 mm
Adapted for LED Strip	Indoor
Material	Aluminium or Black
Finish	Clear / Frosted / Opaque

TYPE DE PRODUIT / PRODUCT TYPE

ORDER CODE	PRODUCT	LENGHT	WEIGHT	MASTER BOX
5652P	PROFILE GME ALU FROSTED	2m	0,56 kg	Pack of 10
5652PC	PROFILE GME ALU CLEAR	2m	0,56 kg	Pack of 10
5652PM	PROFILE GME ALU MILKY	2m	0,56 kg	Pack of 10
5652B	PROFILE GME BLACK FROSTED	2m	0,56 kg	Pack of 10
5652BC	PROFILE GME BLACK CLEAR	2m	0,56 kg	Pack of 10
5652BM	PROFILE GME BLACK MILKY	2m	0,56 kg	Pack of 10
5653A	EMBOUTS GME		0,002 kg	Pack of 10
5654A	ATTACHES GME		0,002 kg	Pack of 10
5898A	BLACK SHADOW DIFFUSER	2m	0,002 kg	Pack of 10
5899A	CLEAR OPTIC 30° DIFFUSER	2m	0,002 kg	Pack of 10

TRINGLE PROFILE


LEDUX LUMIÈRE PROFILES ALUMINIUM



Order code
5681P PROFIL TRINGLE

PROFIL POUR TRINGLE DE PENDERIE

Adapté pour ruban LED LeDUX Indoor. Installation de tringle rétro-éclairé avec 2 systèmes d'accroche possible. Couvrant dépoli inclus.



PROFIL TRINGLE


Longueur	2m
Dimensions	15 x 30 mm
Adapté pour ruban	Indoor
Matériau	Aluminium
Diffuseur	Dépoli



SUSPENSION TRINGLE
5683A

WARDEROBE LIGHTING ALUMINIUM PROFILE

Fits any LeDUX Indoor LED Strip.
2 different ways to fit it from sides or hanged. Included frosted cover.



GME XL PROFILE

Lenght	2m
Dimensions	15 x 30 mm
Adapted for LED Strip	Indoor
Material	Aluminium
Finish	Frosted



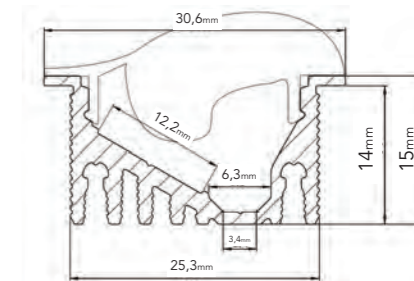


SUPPORT TRINGLE
5682A

TYPE DE PRODUIT / PRODUCT TYPE

ORDER CODE	PRODUCT	LENGHT	WEIGHT	MASTER BOX
5681P	PROFILE TRINGLE	2,5m	0,66 kg	Pack of 10
5682A	SUPPORT TRINGLE		0,002 kg	Pack of 10
5683A	SUSPENSION TRINGLE		0,002 kg	Pack of 10

ASYMETRIC PROFILE


LEDUX LUMIÈRE PROFILES ALUMINIUM



Order code
5751P PROFIL ASYMETRIC

PROFIL ALUMINIUM INTÉGRABLE ASYMÉTRIQUE

Adapté pour ruban LED LeDUX Indoor, pour installation intérieure.
Couvrant en PVC rigide avec optique 55/65° Asymétrique. Disponible en longueurs de 2m.



PROFIL ASYMETRIQUE
5751P

PROFIL ASYMÉTRIQUE

Longueur	2m
Dimensions	25,3 x 30,6 mm
Adapté pour ruban	Indoor
Matériau	Aluminium
Diffuseur	Clair 55/65° ASYM



EMBOUT ASYMETRIQUE
5752A

RECESSED ALUMINIUM PROFILE ASYMETRIC

Suitable for LeDUX Led tape for indoor installation.
Covering rigid PVC with optical 55/65° Asymmetric. Available in lengths of 2m.

ASYMETRIC PROFILE

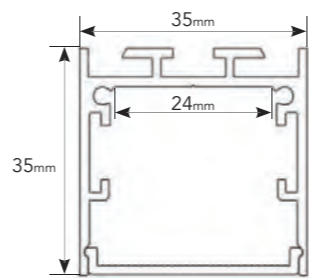
Lenght	2m
Dimensions	25,3 x 30,6 mm
Adapted for LED Strip	Indoor
Material	Aluminium
Finish	Clear 55/65° ASYM

TYPE DE PRODUIT / PRODUCT TYPE

ORDER CODE	PRODUCT	LENGHT	WEIGHT	MASTER BOX
5751P	PROFILE ASYMETRIC	2m	0,50 kg	Pack of 10
5752A	EMBOUTS ASYMETRIC		0,002 kg	Pack of 10
5733A	ATTACHES ASYMETRIC		0,05 kg	Pack of 10

35.35 PROFILE

LEDUX LUMIÈRE PROFILES ALUMINIUM



Order code
5715P PROFIL 35.35

PROFIL ALUMINIUM 35.35

Élégant profilé aluminium pour ruban LED. Format carré 35 x 35 mm, livré avec diffuseur méthacrylate opale. Disponible en longueur de 2M. Sa dimension intérieure de 24mm lui permet d'être équipé de 2 rubans led installés côte à côte. Sur demande ce profilé peut être peint de la couleur de votre choix. Installation en saillie, en suspension, ou en applique.



EMBOUITS 3535
5716A




SUPPORT CLIPS 3535
5717A



KIT DE SUSPENSION
5718A

PROFIL 35.35	
Longueur	2m
Dimensions	35 x 35 mm
Adapté pour ruban	IP20 / IP68
Matériau	Aluminium
Diffuseur	Dépoli



CONNECTEUR L
5719A



CONNECTEUR T
5719B

35.35 ALUMINIUM PROFILE

Elegant aluminum profile for led strip. Square format 35 x 35 mm, supplied with opal methacrylate diffuser. Available in 2M length. Thanks to its inner dimension of 24mm, it allows to be equipped with 2 led strips side by side. On request this profile can be painted in the color of your choice. Surface, suspended or wall installation possible.

35.35 PROFILE	
Lenght	2m
Dimensions	35 x 35 mm
Adapted for LED Strip	IP20 / IP68
Material	Aluminium
Plastic Cover	Frosted



CONNECTEUR X
5719C

TYPE DE PRODUIT / PRODUCT TYPE

ORDER CODE	PRODUCT	LENGHT	WEIGHT	MASTER BOX
5715P	PROFIL 35.35	2m	1.2 kg	Pack of 12
5716A	EMBOUITS 35.35		0,05 kg	Pack of 10
5717A	SUPPORT 35.35		0,05 kg	Pack of 10
5718A	KIT DE SUSPENSION			Pack of 10
5719A	CONNECTEUR L		0,05 kg	Pack of 10
5719B	CONNECTEUR T		0,05 kg	Pack of 10
5719C	CONNECTEUR X			Pack of 10

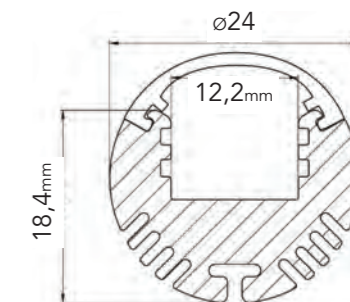


ROUND MK II PROFILE

LEDUX LUMIÈRE PROFILES ALUMINIUM




TIGE DE DEPORTATION LONGUE
5764A



Order code
5761P PROFIL ROUND MK II

PROFIL ALUMINIUM ROND

Pour installations intérieures ou extérieures. Différentes solutions de fixations. Disponible en longueur de 2m.



PROFIL ROUND MK II	
Longueur	2m
Dimensions	24 x 2000 mm
Adapté pour ruban	Indoor / Outdoor
Matériau	Anodisé Gris
Diffuseur	Dépoli



SUPPORT ORIENTABLE
ROUND MKII
5768A

ROUND ALUMINIUM PROFILE

Suitable for indoor or outdoor installation. Various rigging solutions available. Lenght of 2m.



PIÈCE DE CONNEXION ROUND MKII
5767A



SUPPORT DE SURFACE ROUND MKII
5765A



EMBOUT DE FINITION ALU
5762A



TIGE DE DEPORTATION COURTE
5763A

OUT MK II PROFILE	
Lenght	2m
Dimensions	24 x 2000 mm
Adapted for LED Strip	Indoor / Outdoor
Material	Anodises
Finish	Frosted



TIGE DE SUSPENSION
5766A

TYPE DE PRODUIT / PRODUCT TYPE

ORDER CODE	PRODUCT	LENGHT	WEIGHT	MASTER BOX
5761P	PROFIL ROUND MK II	2m	0,50 kg	Pack of 8
5766A	TIGE DE SUSPENSION		0,020 kg	Pack of 12
5763A	TIGE DE DEPORTATION COURTE		0,020 kg	Pack of 8
5764A	TIGE DE DEPORTATION LONGUE		0,025 kg	Pack of 8
5765A	SUPPORT DE SURFACE ROUND MK2		0,001 kg	Pack of 12
5762A	EMBOUT DE FINITION ALU		0,005 kg	Pack of 12
5767A	PIÈCE DE CONNEXION ROUND MK2		0,005 kg	Pack of 12
5768A	SUPPORT ORIENTABLE ROUND MK2		0,001 kg	Pack of 12

BAGUETTES PROFILE

LEDUX LUMIÈRE PROFILES ALUMINIUM



Order code
5775P PROFIL BAGUETTES

PROFIL BAGUETTES

Simple baguette aluminium de dissipation thermique pour ruban LED faible à moyenne puissance.

PROFIL BAGUETTES	
Longueur	1m
Dimensions	3 x 15 mm
Adapté pour ruban	Indoor
Matériau	Anodisé
Diffuseur	Non



PLATINE PROFILE

Single aluminum platine dissipation wand for low to medium power Led ribbon.

PLATINE PROFILE	
Length	1m
Dimensions	3 x 15 mm
Adapted for LED Strip	Indoor
Material	Anodised
Finish	No

CHÂTEAU PROFILE

LEDUX LUMIÈRE PROFILES ALUMINIUM



Order code
5711P PROFIL CHÂTEAU

PROFIL CHÂTEAU

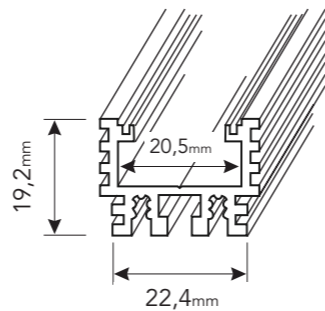
Adapté pour ruban LED Indoor LeDUX, avec possibilité de mise en suspension. Couvrant en PVC clipsable IP65 dépoli. Disponible en longueurs de 2m.

PROFIL CHÂTEAU	
Longueur	2m
Dimensions	26,5 x 19,2 mm
Adapté pour ruban	Indoor
Matériau	Aluminium
Diffuseur	Dépoli

CHÂTEAU PROFILE

Suitable for Indoor LED ribbon LeDUX with the possibility of suspension. Covering with clipped IP65 frosted cover. Available in length 2m.

CHÂTEAU PROFILE	
Length	2m
Dimensions	26,5 x 19,2 mm
Adapted for LED Strip	Indoor
Material	Aluminium
Finish	Frosted




PROFIL CHATEAU
5711P

TYPE DE PRODUIT / PRODUCT TYPE

ORDER CODE	PRODUCT	LENGHT	WEIGHT	MASTER BOX
5775P	PROFILE BAGUETTES	1m	0,002 kg	Pack of 10
5711P	PROFILE CHÂTEAU	2m	0,70 kg	Pack of 10
5712A	EMBOUTS CHÂTEAU		0,005 kg	Pack of 10
5713A	ATTACHES CHÂTEAU		0,002 kg	Pack of 10

UP & DOWN PROFILE

LEDUX LUMIÈRE PROFILES ALUMINIUM




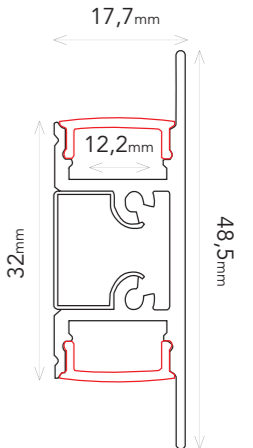


Order code
5781P PROFIL UP & DOWN

PROFIL UP & DOWN

Profilé aluminium brossé à poser en applique, diffusion haut et bas. À équiper de deux rubans LED, largeur maxi 12mm.

PROFIL UP & DOWN	
Longueur	2m
Dimensions	48 x 17 x 2000 mm
Adapté pour ruban	IP20 / IP68
Matériau	Aluminium Extrudé



UP & DOWN PROFILE

Brushed aluminium profile for up & down LED strips installations. To be equipped with max 12mm width strips.

UP & DOWN PROFILE	
Length	2m
Dimensions	48 x 17 x 2000 mm
Adapted for LED Strip	IP20 / IP68
Material	Extruded Alu



CLIPS DE FIXATION
5783A



EMBOUTS DE FINITION
ALUMINIUM
5782A



TYPE DE PRODUIT / PRODUCT TYPE


ORDER CODE	PRODUCT	LENGHT	WEIGHT	MASTER BOX
5781P	PROFILE UP & DOWN	2m	0,800 kg	Pack of 4
5782A	EMBOUT FINITION ALUMINIUM		0,005 kg	Pack of 10
5783A	CLIPS DE FIXATION		0,005 kg	Pack of 10

SUPERFLEX MINI PROFILE

LEDUX LUMIÈRE PROFILES ALUMINIUM



Order code
5615P PROFIL SUPERFLEX MINI



PROFIL SUPERFLEX MINI

Profilé en aluminium flexible et ultra plat qui peut être courbé jusqu'à un rayon minimum de 25cm. Possibilité de flexion concave ou convexe. Solution adaptée pour tout type de supports. Couvrant méthacrylate clair, dépoli, opaque ou noir, clipssable IP65. Disponible en longueur de 2m.

PROFIL SUPERFLEX MINI

Longueur	2m
Dimensions	16 x 4,05 mm
Adapté pour ruban	Indoor
Matériau	Aluminium
Diffuseur	Clair / Dépoli / Opaque



ENDCAP MINI SUPERFLEX
5616A

MINI SUPERFLEX PROFILE

Flexible and ultra-flat aluminum profile that can be bent to a minimum radius of 25cm. Possibility of concave or convex bending. Solution suitable for all types of media. Covering clear, frosted, opaque or black methacrylate, clipsable IP65. Available in 2m length.

MINI SUPERFLEX PROFILE

Lenght	2m
Dimensions	16 x 4,05 mm
Adapted for LED Strip	Indoor
Material	Aluminium
Finish	Clear / Frosted / Opaque



BRACKET MINI SUPERFLEX
5617A

TYPE DE PRODUIT / PRODUCT TYPE

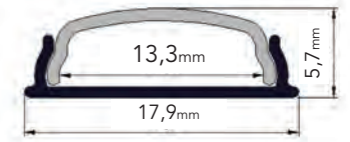

ORDER CODE	PRODUCT	LENGHT	WEIGHT	MASTER BOX
5615P	PROFILE SUPERFLEX MINI ALU FROSTED	2m	0,36 kg	Pack of 24
5615PC	PROFILE SUPERFLEX MINI ALU CLEAR	2m	0,36 kg	Pack of 24
5615PM	PROFILE SUPERFLEX MINI ALU MILKY	2m	0,36 kg	Pack of 24
5616A	ENDCAPS MINI SUPERFLEX		0,002 kg	Pack of 10
5617A	BRACKETS MINI SUPERFLEX		0,002 kg	Pack of 10
5898A	BLACK SHADOW DIFFUSER		0,002 kg	Pack of 10

VERSION MILKY DIFFUSER
5615PM

OPTIONAL BLACK SHADOW DIFFUSER
5898A

SUPERFLEX PROFILE

LEDUX LUMIÈRE PROFILES ALUMINIUM



Order code
5791P PROFIL SUPERFLEX

PROFIL SUPERFLEX

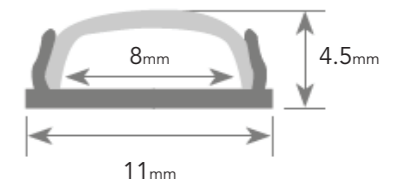
Profilé en aluminium anodisé, peut être courbé jusqu'à un rayon minimum de 25cm. Possibilité de flexion concave ou convexe, solution adaptable sur tous type de supports, livré avec optique dépolie.

PROFIL SUPERFLEX

Longueur	2m
Dimensions	17,9 x 5,7 mm
Adapté pour ruban	Indoor
Matériau	Anodisé
Diffuseur	Dépoli

SUPERFLEX MICRO PROFILE

LEDUX LUMIÈRE PROFILES ALUMINIUM



Order code
5794P PROFIL SUPERFLEX MICRO

MICRO SUPERFLEX PROFILE

Anodised aluminum profile that can be curved up to a minimum radius of 25cm. Possibility of flexion concave or convex, a solution adaptable on all types of supports, delivered with frosted optics.

SUPERFLEX MICRO PROFILE

Lenght	2m
Dimensions	11 x 4,5 mm
Adapted for LED Strip	Indoor
Material	Aluminium
Finish	Frosted




EMBOUT DE FINITION
5795A



CLIP DE FIXATION
5796A

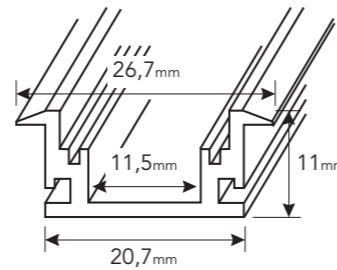
TYPE DE PRODUIT / PRODUCT TYPE

ORDER CODE	PRODUCT	LENGHT	WEIGHT	MASTER BOX
5791P	PROFILE SUPERFLEX	2m	0,56 kg	Pack of 10
5794P	PROFILE SUPERFLEX MICRO	2m	0,36 kg	Pack of 10
5795A	EMBOUTS DE FINITION		0,05 kg	Pack of 10
5796A	CLIPS DE FIXATION		0,05 kg	Pack of 10



OUT MK II PROFILE


LEDUX LUMIÈRE PROFILES ALUMINIUM



Order code
5635P PROFIL OUT MK II

PROFIL ALUMINIUM INTÉGRABLE

IP65 adapté pour ruban LED Indoor LeDUX. Installations intérieures ou extérieures. Couvrant en PVC translucide dépoli clipsable IK08. Disponible en longueurs de 2m.



PROFIL OUT MK II

■ Longueur	2m
■ Dimensions	26,7 x 11 mm
■ Adapté pour ruban	indoor
■ Matériau	Aluminium
■ Diffuseur	Dépoli

WALK OVER PROFILE

Suitable for IP65, LED strip Indoor LeDUX. Indoor or outdoor installation. Covering translucent frosted PVC clipsable IK08. Available in lengths of 2m.



OUT MK II PROFILE

■ Length	2m
■ Dimensions	26,7 x 11 mm
■ Adapted for LED Strip	Indoor
■ Material	Aluminium
■ Finish	Frosted

GEL SILICONE DE REMPLISSAGE BI-COMPOSANT

Parfaite transparence, pas d'opacité, résistance de -60° à + 180°, antioxydation, très longue durée de vie. Conductivité thermique >0,2W/m²K. Le produit reste souple après installation. 2 bidons de 500ML à mélanger, à utiliser dans un récipient clos. Idéal pour intégration de ruban LED au sol et l'isolation des raccords électriques enterrés.



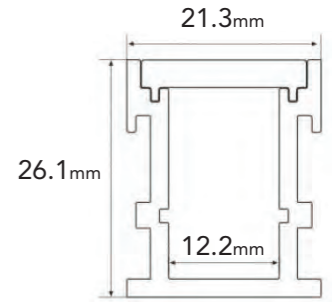
LED GEL 1000
6503B

TYPE DE PRODUIT / PRODUCT TYPE

ORDER CODE	PRODUCT	LENGTH	WEIGHT	MASTER BOX
■ 5635P	PROFILE OUT MK II	2m	0,50 kg	Pack of 10
■ 5636A	EMBOUTS OUT MK II		0,002 kg	Pack of 10
■ 6503B	LEDGEL 1000		1,25kg	Pack of 8

OUT XL PROFILE

LEDUX LUMIÈRE PROFILES ALUMINIUM



Order code
5632P2 PROFIL OUT XL

DIFFUSEUR IK08
UV RESIST

PROFIL ALUMINIUM OUT XL

Profilé en aluminium pour des intégration au sol. Équipé d'un diffuseur épais clipsable IK08 et résistant aux UVs. Disponible en longueurs de 2m. Adapté pour rubans Indoor ou Outdoor.



PROFIL OUT XL

■ Longueur	2m
■ Dimensions	26.1 x 21.3 mm
■ Adapté pour ruban	IP20 / IP68 Super Slim
■ Matériau	Aluminium
■ Diffuseur	Opaque IK08

OUT XL ALUMINIUM PROFILE

Aluminum profile for integration into the ground. Equipped with a thick, UV-resistant IK08 clip-on diffuser. Available in 2m lengths. Suitable for Indoor or IP68 Super Slim LeDUX tapes.



ENDCAP OUT XL
5633A

OUT XL PROFILE

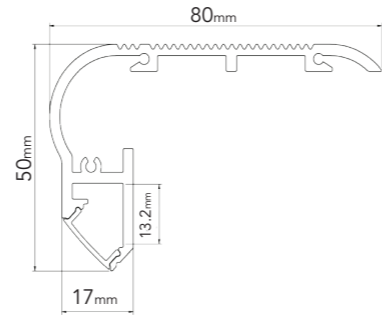
■ Length	2m
■ Dimensions	26.1 x 21.3 mm
■ Adapted for LED Strip	IP20 / IP68 Super Slim
■ Material	Aluminium
■ Plastic Cover	Opaque IK08

TYPE DE PRODUIT / PRODUCT TYPE

ORDER CODE	PRODUCT	LENGTH	WEIGHT	MASTER BOX
■ 5632P2	PROFILE OUT XL	2m	1,2 kg	Pack of 12
■ 5633A	EMBOUTS OUT XL		0,07 kg	Pack of 10

STAIRS MK II PROFILE

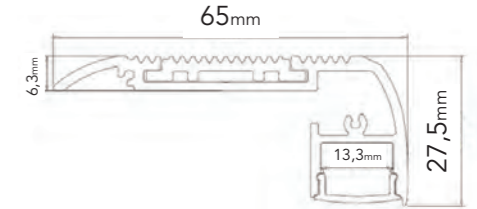
LEDUX LUMIÈRE PROFILES ALUMINIUM



Order code
5821P2 PROFIL STAIRS MK II

STAIRS 2 PROFILE

LEDUX LUMIÈRE PROFILES ALUMINIUM



Order code
5798P PROFIL STAIRS 2



ÉTAPES DE MONTAGES

PROFIL ALUMINIUM STAIRS MK II

Haute densité d'alliage aluminium, résistance forte pression. Système de rainurage « Walk Over Safe » pour plus de sécurité. Adapté pour les rubans LED LeDUX. Disponible en longueurs de 2m. Livré avec optique dépolie, accessoires de finition, embouts de marche disponibles.

PROFIL STAIRS

Longueur	2m
Dimensions	80 x 50 mm
Adapté pour ruban	IP20 / IP68
Matériau	Aluminium
Diffuseur	Dépoli



ALUMINIUM STAIRS PROFILE

High density aluminum alloy, high pressure resistance. «Walk Over Safe» grooving system for added safety. Suitable for LeDUX LED ribbons. Available in lengths of 2m. Delivered with frosted optics, finishing accessories, walking tips available.

STAIRS PROFILE

Lenght	2m
Dimensions	80 x 50 mm
Adapted for LED Strip	IP20 / IP68
Material	Aluminium
Finish	Frosted

Perfect match with :
SHORTY 60 OUTDOOR p.17



POLUX 60 OUTDOOR - 4000K 5161N



APOLLO 60 OUTDOOR - 2700K 5161W


Premounted 2m special for stairways

TYPE DE PRODUIT / PRODUCT TYPE

ORDER CODE	PRODUCT	LENGHT	WEIGHT	MASTER BOX
5821P2	PROFILE STAIRS MK II	2m	0,83 kg	Pack of 14
5822P2	EMBOUTS STAIRS MK II		0,002 kg	Pack of 10



ENDCAP STAIRS MKII
5822P2



BANDE DE SÉCURITÉ
ANTI DÉRAPANTE
EN CAOUTCHOUC

PROFIL ALUMINIUM STAIRS 2


Profile aluminium anodisé noir pour éclairage de marches vers le bas. «Walk over safe». Alliage aluminium haute densité résistant à de fortes pressions. Adapté pour les rubans LED LeDUX Indoor et Outdoor. Livré avec optique dépolie, accessoires de finition, embouts de marche disponibles.

PROFIL STAIRS 2

Longueur	2m
Dimensions	27,5 x 65 mm
Adapté pour ruban	Indoor
Matériau	Aluminium
Diffuseur	Dépoli



EMBOUTS DE FINITION
5797A



ALUMINIUM STAIRS 2 PROFILE

Profile black anodized aluminum for steps down lighting. «Walk over safe». High-density aluminum alloy resistant to high pressures. Suitable for LeDUX Indoor and Outdoor LED ribbons. Delivered with frosted optics, finishing accessories, walking tips available.

STAIRS 2 PROFILE

Lenght	2m
Dimensions	27,5 x 65 mm
Adapted for LED Strip	Indoor
Material	Aluminium
Finish	Frosted

Perfect match with :
SHORTY 60 OUTDOOR p.17



POLUX 60 OUTDOOR - 4000K 5161N



APOLLO 60 OUTDOOR - 2700K 5161W

Premounted 2m special for stairways

TYPE DE PRODUIT / PRODUCT TYPE

ORDER CODE	PRODUCT	LENGHT	WEIGHT	MASTER BOX
5798P	PROFILE STAIRS 2	2m	1,123 kg	Pack of 10
5797A	EMBOUTS STAIRS 2		0,002 kg	Pack of 10



GUMMY DIFFUSORS

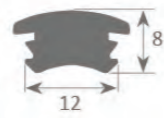
Les diffuseurs GUMMY GUM s'adaptent sur nos profilés de la gamme classique. Un effet très uniforme et un toucher souple et doux. Nous proposons un choix de 8 teintes pour créer des lignes de lumière aux couleurs intenses. Une finition brillante et galbée ; un effet très proche du rendu d'un Néon lumineux. Une solution idéale pour les agences créatives qui sauront créer des ambiances vitaminées et des lignes de lumière colorées.

The GUMMY GUM diffusers fit on our profiles from the classic range. A very uniform effect with a sweet soft touch. We offer a choice of 8 shades to create light lines with intense colors. A shiny and curved finish; an effect very similar to the rendering of a luminous neon. An ideal solution for creative designers who will know how to create vibrant atmospheres with colored light lines.



GUMMY GUM DIFFUSOR STANDARD

DIFFUSEURS TECHNIQUES



Order code


5723G GUMMY GUM DIFFUSOR STANDARD

DIFFUSEUR GUMMY GUM STANDARD


Diffuseur type Gummy. Vendu en rouleau, effet ultra diffusant, toucher souple et doux

GUMMY GUM STANDARD

■ Largeur	12mm
■ Hauteur	8mm
■ Rouleau	50m
■ IP Rate	IP65



ADAPTABLE SUR MINI
5612P



ADAPTABLE SUR STANDARD
5642P



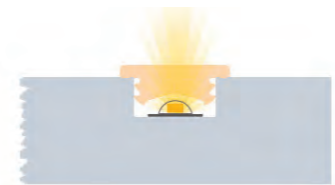
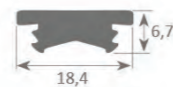
ADAPTABLE SUR GME
5652P



ADAPTABLE SUR CORNER
5622P

GUMMY GUM DIFFUSOR XL

DIFFUSEURS TECHNIQUES



Order code

5724G GUMMY GUM DIFFUSOR XL

GUMMY GUM XL DIFFUSOR

Gummy Gum Type Diffusor.

Available in roll of 50m, ultra diffusing effect, avoid dot's effect, soft touch.

GUMMY GUM XL

■ Width	18,4mm
■ Height	6,7 mm
■ Roll	40m
■ IP Rate	IP65

TYPE DE PRODUIT / PRODUCT TYPE

ORDER CODE	PRODUCT	LENGHT	WEIGHT	MASTER BOX
■ 5723G	GUMMY GUM DIFFUSOR STANDARD	50m	20 kg	Pack of 10
■ 5724G	GUMMY GUM DIFFUSOR XL	40m	24 kg	Pack of 10


GUMMY GUM COLOR COLLECTION

DIFFUSEURS TECHNIQUES




Order code


5725GA	MISTER WHITE
5725GB	GOLDEN STAR
5725GC	AMBER MAGNIFICO
5725GD	BIG RED
5725GE	PINKISH PINK
5725GF	DEEP PURPLE
5725GG	DEEP BLUE
5725GH	VIPER GREEN
5725FF	FULL RAINBOW COLOR PACK



5725GA
MISTER WHITE



5725GB
GOLDEN STAR



5725GC
AMBER MAGNIFICO




5725GD
BIG RED




5725GE
PINKISH PINK



5725GF
DEEP PURPLE



5725GG
DEEP BLUE



5725GH
VIPER GREEN


Adaptable sur les profils ci-dessous



MINI **5612P**
MINI BLACK **5612B**



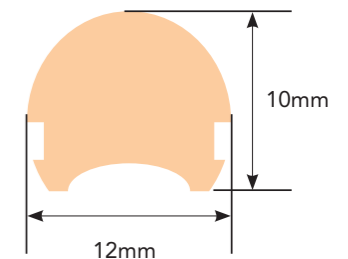
STANDARD **5642P**
STANDARD BLACK **5642B**



GME **5652P**
GME BLACK **5652B**



CORNER **5622P**
CORNER BLACK **5622B**



GUMMY GUM COLORS

Les GUMMY GUM COLORS sont des diffuseurs de couleur souples et galbés, ils sont adaptables sur notre gamme de profilés classiques pour créer des lignes de couleurs intenses et très uniformes. Disponibles en 8 coloris, vendus en rouleaux de 10M. Ils peuvent aussi être utilisés dans l'agencement pour créer très simplement de beaux effets rayonnants.

GUMMY GUM COLORS

GUMMY GUM COLORS are flexible and slightly domed color diffusers, they fit our classic profile range to create light lines of intense and uniform colors. Available in 8 colors, sold in rolls of 10M. They can also be used in interior design to create beautiful, radiant effects.

TYPE DE PRODUIT / PRODUCT TYPE

ORDER CODE	PRODUCT	ROLL	WEIGHT	MASTER BOX
■ 5725GA	GUMMY GUM MISTER WHITE	10m	1.2 kg	Pack of 1
■ 5725GB	GUMMY GUM GOLDEN STAR	10m	1.2 kg	Pack of 1
■ 5725GC	GUMMY GUM AMBER MAGNIFICO	10m	1.2 kg	Pack of 1
■ 5725GD	GUMMY GUM BIG RED	10m	1.2 kg	Pack of 1
■ 5725GE	GUMMY GUM PINKISH PINK	10m	1.2 kg	Pack of 1
■ 5725GF	GUMMY GUM DEEP PURPLE	10m	1.2 kg	Pack of 1
■ 5725GG	GUMMY GUM DEEP BLUE	10m	1.2 kg	Pack of 1
■ 5725GH	GUMMY GUM VIPER GREEN	10m	1.2 kg	Pack of 1
■ 5725FF	FULL RAINBOW COLOR PACK	8 x 10m	9.6 kg	Pack of 8

GAINÉ LUMINEUSE FLEXIFLEX

Les solutions de la gamme FlexiFlex permettent toutes les excentricités, ils peuvent s'intégrer directement sur les supports, ils sont la solution idéale lorsqu'il est nécessaire de créer une ligne de lumière qui doit tourner à plat. Constitués d'un ruban led monté dans une gaine en silicone extrudée blanche, souples et uniformes ils sont adaptés pour des usages en zone humide et bénéficient d'une forte résistance aux impacts (IK08). Disponibles en version 5M et 10M linéaire pour des intégrations faciles.

The solutions of the FlexiFlex range allow all eccentricities, they can be integrated directly on the supports, they are the ideal solution when it is necessary to create a beamline that must turn flat. Made up of an LED strip mounted in a white, flexible and uniform extruded silicone sheath, they are suitable for use in wet areas and benefit from high impact resistance (IK08). Available in 5M and 10M linear versions for easy integrations.



SLIM MINIFLEX

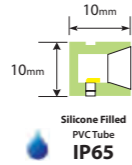
EFFET NÉON ROULEAU DE 5m



VEGAMINIFLEX PREMIUM NEON 3000K



Gaine lumineuse flexible, type néon-led, 390Lum/M, 3000k, livré en rouleau de 5m, câble IN OUT 1M gainé blanc.



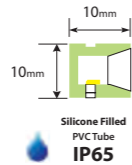
POWER 9,6 W/m	LUMEN/M 390 Lm/m	CRI IP65	TYPE SMD 2835	CLASSE 3
COLOR Warm White 3000k	VOLTAGE INPUT 24Vdc	CUT OUT 1 cm	ROULEAU 5m	IK RATE IK08

ORDER CODE
5192V

POLUXMINIFLEX PREMIUM NEON 4000K



Gaine lumineuse flexible, type néon-led, 520Lum/M, 4000k, livré en rouleau de 5m, câble IN OUT 1M gainé blanc.



POWER 9,6 W/m	LUMEN/M 520 Lm/m	CRI IP65	TYPE SMD 2835	CLASSE 3
COLOR Neutral White 4000k	VOLTAGE INPUT 24Vdc	CUT OUT 1 cm	ROULEAU 5m	IK RATE IK08

ORDER CODE
5192N

SUPER FLEXIFLEX

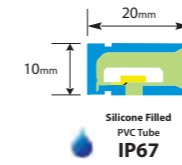
NEON FLEX ROLLS OF 10m



VEGAFLEX PREMIUM NEON 3000K



Gaine lumineuse flexible, type néon-led, 570Lum/M, 3000k, livré en rouleau de 10M, câble IN OUT 1M gainé blanc.



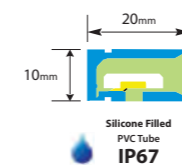
POWER 9,6 W/m	LUMEN/M 570 Lm/m	CRI IP67	TYPE SMD 2835	CLASSE 3
COLOR Warm White 3000k	VOLTAGE INPUT 24Vdc	CUT OUT 5 cm	ROULEAU 10m	IK RATE IK08

ORDER CODE
5191V

POLUXFLEX PREMIUM NEON 4000K



Gaine lumineuse flexible, type néon-led, 720Lum/M, 4000k, livré en rouleau de 10M, câble IN OUT 1M gainé blanc.



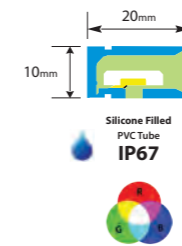
POWER 9,6 W/m	LUMEN/M 720 Lm/m	CRI IP67	TYPE SMD 2835	CLASSE 3
COLOR Neutral White 4000k	VOLTAGE INPUT 24Vdc	CUT OUT 5 cm	ROULEAU 10m	IK RATE IK08

ORDER CODE
5191N

AGENAFLEX PREMIUM NEON RGB



Gaine lumineuse flexible RGB, type néon-led, livré en rouleau de 10M, câble IN OUT 1M gainé blanc.

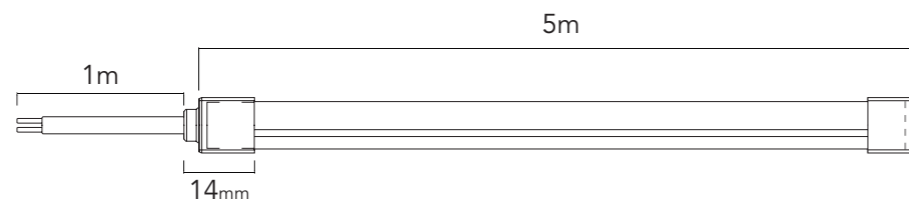
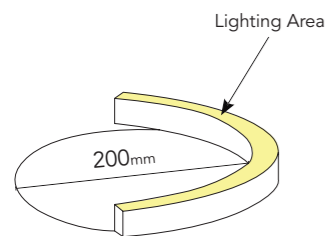


POWER 9,6 W/m	MODULE 3 in 1 Full Color	COMPLIANT LM-80	TYPE SMD 3535	CLASSE 3
COLOR RGB	VOLTAGE INPUT 24Vdc	CUT OUT 5 cm	ROULEAU 5m	BINNING SDCM<NC

ORDER CODE
5191R

Le MINIFLEX peut tourner à plat dans un rayon de 10cm maxi et être coupé chaque 1cm. Repère de coupe "EASYCUT" au dos. Finition blanc, effet Néon Flat. IP65 il est adapté aux usages extérieurs. Son indice de résistance aux choc IK08 ainsi que son format mini de 10x10mm lui permet de se s'intégrer dans des espaces très étroits. Livré en rouleaux de 5M avec 1M de câble gainé blanc serti à chaque extrémité + embouts silicone de fin de ligne.

The MINIFLEX can turn flat within a radius of 10cm maximum and be cut every 1cm. "EASYCUT" cut mark on back. White finish, Neon Flat effect. IP65 it is suitable for outdoor use. Its impact resistance index IK08 as well as its mini size of 10x10mm allows it to fit into very narrow spaces. Supplied in rolls of 5M with 1M of white sheathed cable crimped at each end + end-of-line silicone tips.



MINI FLEXI CLIP 5192A

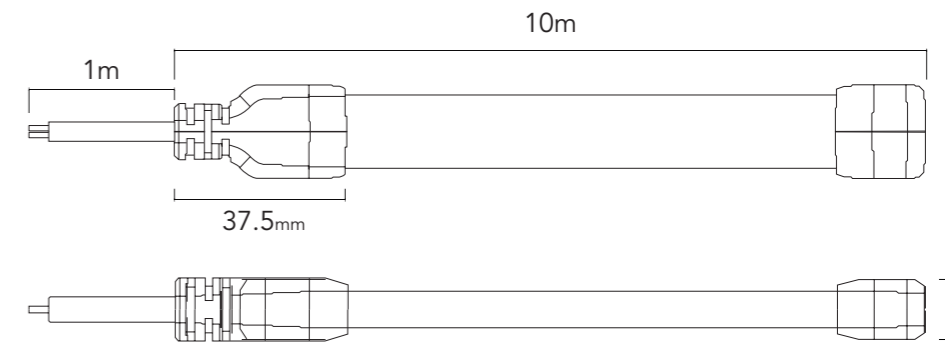
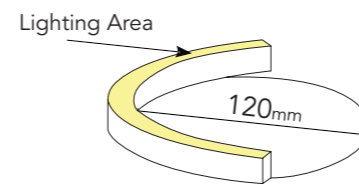
Kit de 5 clips de fixation pour gamme MINI FLEXIFLEX, couleur blanc.

TYPE DE PRODUIT / PRODUCT TYPE

ORDER CODE	PRODUCT	LENGHT	WEIGHT	MASTER BOX
5192V	VEGAMINIFLEX PREMIUM NEON 3000K	5m	kg	Pack of 4
5192N	POLUXMINIFLEX PREMIUM NEON 4000K	5m	kg	Pack of 4
5192A	MINI FLEXI SUPERCLIP	10m	kg	Pack of 4

Le SUPER FLEXIFLEX peut tourner à plat dans un rayon de 6cm maxi et être coupé chaque 5cm. Repère de coupe "EASYCUT" au dos. Finition blanc, effet Néon Flat. IP67 il est adapté aux usages extérieurs. Son indice de résistance aux choc IK08 lui permet de s'adapter à tous les cas de figure. Livré en rouleaux de 10M avec 1M de câble gainé blanc serti à chaque extrémité + embouts silicone de fin de ligne.

SUPER FLEXIFLEX can run flat within a radius of up to 6cm and be cut every 5cm. "EASYCUT" cut mark on back. White finish, Neon Flat effect. IP67 it is suitable for outdoor use. Its impact resistance index IK08 allows it to adapt to all scenarios. Supplied in 10M rolls with 1M of white sheathed cable crimped at each end + end-of-line silicone tips.



FLEXI SUPERCLIP 5191A

Kit de 10 clips de fixation pour gamme SUPER FLEXIFLEX, couleur blanc.

TYPE DE PRODUIT / PRODUCT TYPE

ORDER CODE	PRODUCT	LENGHT	WEIGHT	MASTER BOX
5191V	VEGAFLEX PREMIUM NEON 3000K	10m	kg	Pack of 1
5191N	POLUXFLEX PREMIUM NEON 4000K	10m	kg	Pack of 1
5191R	AGENAFLEX PREMIUM NEON RGB	10m	kg	Pack of 1
5191A	FLEXI SUPERCLIP	10m	kg	Pack of 10

TUBES DE LUMIÈRE



Grâce à leur design unique, les tubes de lumière TUBO permettent de recréer l'effet de rayonnement d'un tube néon classique. Ils peuvent être installés en suspensions verticales ou horizontales, mais aussi en appliques ; ils savent se courber pour s'adapter à toutes les cambrures et à tous les designs.

Ils savent s'adapter à toutes les ambiances. Une manière simple d'inscrire une signature exclusive dans tous les types d'espaces du plus moderne au plus ancien. Une solution idéale pour créer des ambiances confortables et des effets de lumière continue inédits en intérieur ou en extérieur.

Thanks to their unique design, TUBO light tubes can recreate the radiant effect of a classic neon tube. They can be installed as vertical or horizontal suspensions, but also as wall lights; they can be bended to suit all arches, curves and designs.

They know how to adapt to all environments. A simple way to inscribe an exclusive signature in all types of spaces from the most modern to the classiest style. An ideal solution for creating comfortable atmospheres and unique continuous lighting effects indoors or outdoors.



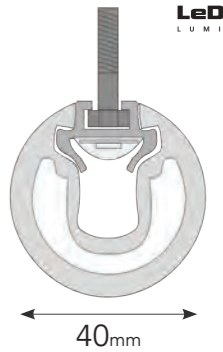
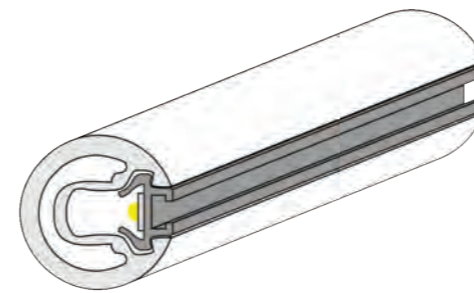


TUBO INDOOR IP20

TUBES DE LUMIÈRE INDOOR

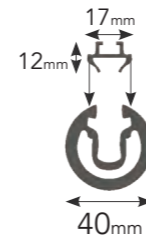


POWER 14,4 W/m	IP RATE IP20	CRI IRC >80	CLASSE 3
TEMP. 3000k 5000k	VOLTAGE INPUT 24Vdc	TAILOR MADE SUR MESURE	

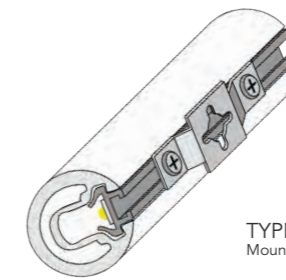


TUBES DE LUMIÈRE IP20

Tubes de lumière équipés d'un rail aluminium, différents systèmes de fixation disponibles, peut être courbé, fabrication sur mesure.
Disponibles en huit teintes et deux températures de couleurs 3000k / 5000k.
Des solutions infinies pour créer des effets et structurer l'espace de manière inédite.



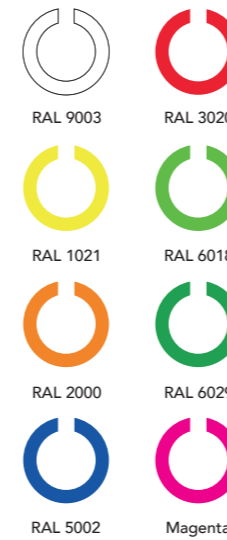
Ø50cm max bending
14,4 w/M



TYPE 1
Mounting

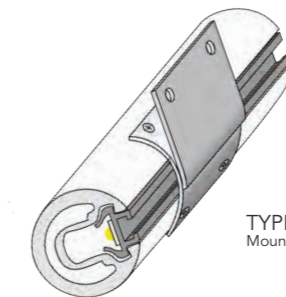


Teintes disponibles



LIGHT TUBES IP20 TUBO

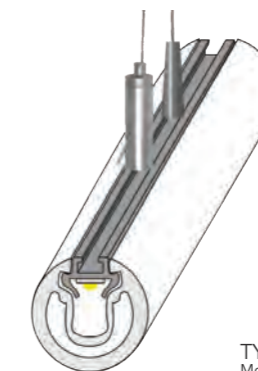

Light tubes fitted with an aluminum rail, different fixation systems available, can be bent, made to measure. Available in eight shades and two 3000k / 5000k color temperatures.
Endless solutions to create innovative space design & light effects.




TYPE 2
Mounting




Endcaps Fitting



TYPE 3
Mounting

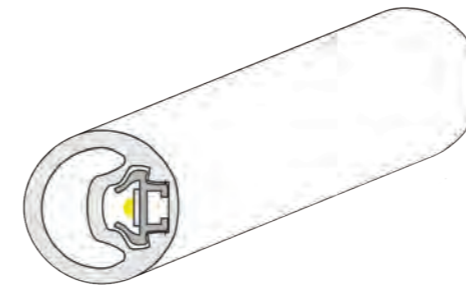


ENLIGHTENED TUBES

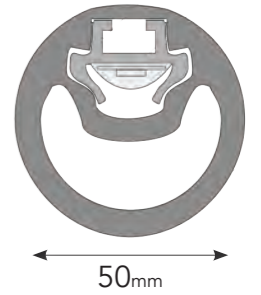


MASTER TUBO

TUBES DE LUMIÈRE OUTDOOR / INDOOR

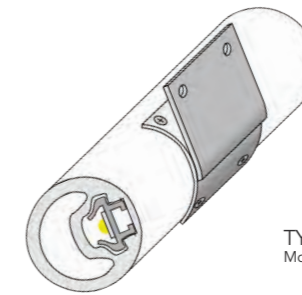
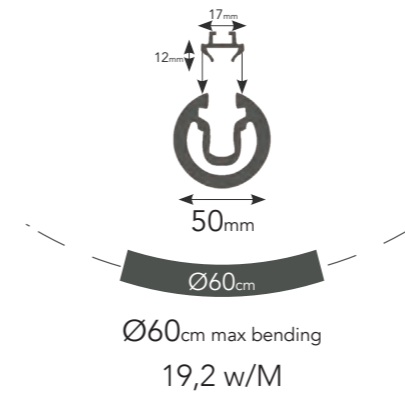


POWER 19,2 W/m	IP RATE IP67	CRI IRC >80	CLASSE 3
TEMP. 3000k 5000k	VOLTAGE INPUT 24Vdc	TAILOR MADE SUR MESURE	




■ TUBES DE LUMIÈRE INDOOR/OUTDOOR IP67

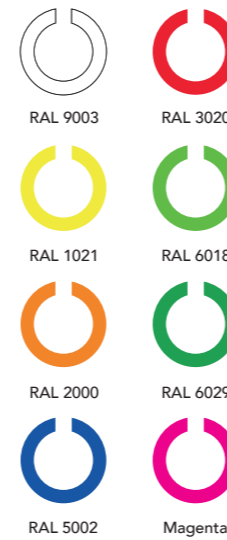
Master Tubo Tubes de lumière équipés d'un rail aluminium, différents systèmes de fixation disponibles, peut être courbé, fabrication sur mesure. Disponibles en huit teintes et deux températures de couleurs 3000k / 5000k. Des solutions infinies pour créer des effets et structurer l'espace de manière inédite.



TYPE 2
Mounting




Available Shades



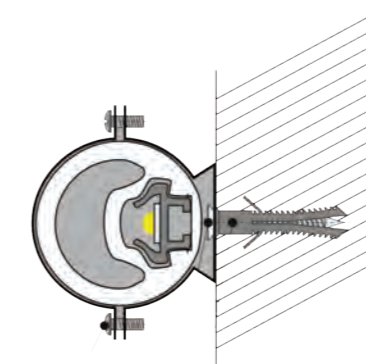

🇬🇧 LIGHT TUBES IP67 TUBO

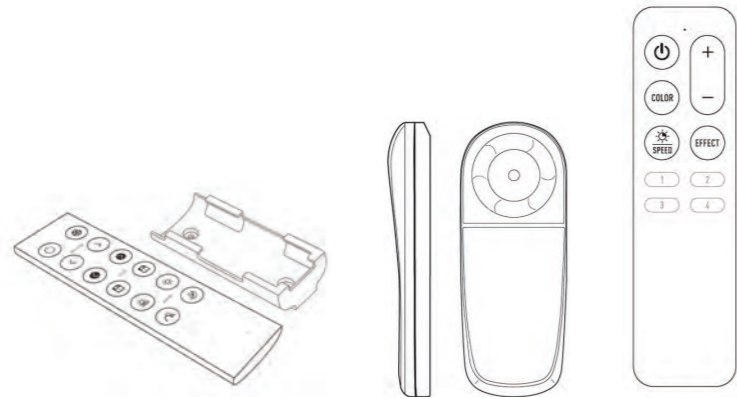
Master Tubo Light tubes fitted with an aluminum rail, different fixation systems available, can be bent, made to measure. Available in eight shades and two 3000k / 5000k color temperatures. Endless solutions to create innovative space design & light effects.



TYPE 4
Mounting

Endcaps Fitting





WIRELESS CONTROLLING SOLUTIONS

Control the light at your fingertips with our complete range of remote controls for led strips. Wireless controlling is adapted for small and medium size integrations. Our remote can do it all, dimming, switching off, long range command, scene memory or zone management. The all range is fully compatible with our LED strips collection.

Contrôlez la lumière du bout des doigts avec notre gamme complète de télécommandes pour rubans LED. Le pilotage sans fil est adapté pour les intégrations de petite et moyenne taille. Nos télécommandes savent tout faire, gradation, extinction, longue portée, mémoire de scène ou gestion de zone. Une solution de pilotage compatible avec tous nos rubans LED.



PILOTAGE RF 2,4 GHz ET BLUETOOTH

LEDUX LUMIÈRE CONTRÔLEURS ET TÉLÉCOMMANDES



PILOTAGE RF 2,4 GHz

LEDUX LUMIÈRE CONTROLLERS & REMOTES



M1 GRADATION DE BLANC



M2 PILOTAGE BLANC DYNAMIQUE



M3 PILOTAGE RGB



Order code **5491T** KIT COMPLET

5495T KIT COMPLET

5493T KIT COMPLET

UX5 GRADATEUR DE BLANC



UX5
5421X2

UX6 PILOTAGE DE BLANC DYNAMIQUE



UX6
5422X2

UX8 PILOTAGE RGB / RGBW



UX8
5426X

4x5A
R45A-CV
5420R

VORTEX EVO 1 GESTION DU BLANC



Order code **5481T2** **F45A-CV**
5480R

VORTEX EVO 2 BLANC DYNAMIQUE



5482T2 **F45A-CV**
5480R

VORTEX EVO 4 RGB / RGB + W



5484T2 **F45A-CV**
5480R

T1 GRADATEUR DE BLANC



T1
5124R

T2 PILOTAGE BLANC DYNAMIQUE



T2
5122R

T3 PILOTAGE RGB



T3
5411R

3x6A
T3-CV
5123R

PACK P1 RÉCEPTEUR OUTDOOR



PACK P1 TÉLÉCOMMANDE / RÉCEPTEUR OUTDOOR
5571T KIT COMPLET

PACK P3 RÉCEPTEUR OUTDOOR



PACK P3 TÉLÉCOMMANDE / RÉCEPTEUR OUTDOOR
5573T KIT COMPLET

BT1 RECEPTEUR BLUETOOTH 1 CANAL

Compatible BP
Push DIM



Max 8A
Bluetooth
5561R

CASAMBI CONTROL 1

Compatible BP
Push DIM



Max 10A
CASAMBI
5563R

T3M PILOTAGE RGB / GESTION DE ZONES



T3M
5408R

3x6A
T3-CV
5123R

T4 PILOTAGE RGBW / GESTION DE ZONES



T4
5424R

4x5A
T4-CV
5425R

PACK P1 / RÉCEPTEUR OUTDOOR

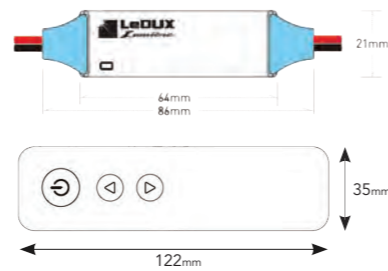
LEDUX LUMIÈRE OUTDOOR CONTROLLING



IP67

PORTÉE 10 MÈTRES	CURRENTS 15A	FRÉQUENCE 2,4 GHZ	IP RATE IP67 Receiver
------------------------	-----------------	-------------------------	-----------------------------

GRADATION PWM 0-100%	VOLTAGE DC 6-24V	REMOTE DC 3V CR2032 Battery	WIRELESS MESH LINK PROTOCOL
----------------------------	------------------------	--------------------------------------	-----------------------------------



Order code

5571T PACK P1 RÉCEPTEUR OUTDOOR

PACK P1 RÉCEPTEUR OUTDOOR

Pack de gradation de blanc, télécommande simple + contrôleur ultra compact et étanche 15A. Fonction ON/OFF et Gradation. Récepteur IP67.

PACK P1 RÉCEPTEUR OUTDOOR

■ Tension d'alimentation	6-24 Vdc
■ Fréquence	2,4 GHz IMS brand
■ IP Classification	IP67
■ Courant de Sortie Max	15A
■ Temp. de fonctionnement	-20°C +55°C

PACK P1 OUTDOOR RECIEVER

■ Working Voltage	6-24 Vdc
■ Frequency	2,4 GHz IMS brand
■ IP Classification	IP67
■ Max Current Load	15A
■ Working Temp.	-20°C +55°C

PACK P3 / RÉCEPTEUR OUTDOOR

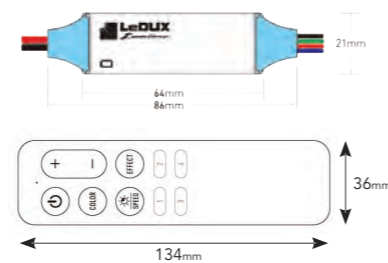
LEDUX LUMIÈRE OUTDOOR CONTROLLING



IP67

PORTÉE 10 MÈTRES	CURRENTS 3x5A	FRÉQUENCE 2,4 GHZ	IP RATE IP67 Receiver
------------------------	------------------	-------------------------	-----------------------------

CONTROL RGB	VOLTAGE DC 6-24V	REMOTE DC 3V CR2032 Battery	WIRELESS MESH LINK PROTOCOL
----------------	------------------------	--------------------------------------	-----------------------------------



Order code

5573T PACK P3 RÉCEPTEUR OUTDOOR

PACK P3 RÉCEPTEUR OUTDOOR

Pack de pilotage des couleurs. Télécommande simple + contrôleur ultra compact et étanche 3x5A. 4 mémoires. Récepteur IP67.

PACK P3 RÉCEPTEUR OUTDOOR

■ Tension d'alimentation	6-24 Vdc
■ Fréquence	2,4 GHz IMS brand
■ IP Classification	IP67
■ Courant de Sortie Max	3x5A
■ Temp. de fonctionnement	-20°C +55°C

PACK P3 OUTDOOR RECIEVER

■ Working Voltage	6-24 Vdc
■ Frequency	2,4 GHz IMS brand
■ IP Classification	IP67
■ Max Current Load	3x5A
■ Working Temp.	-20°C +55°C

TYPE DE PRODUIT / PRODUCT TYPE

ORDER CODE	PRODUCT	LENGHT	WEIGHT	MASTER BOX
■ 5571T	PACK P1	86 x 21 x 8,5mm	N.C	Pack of 1
■ 5573T	PACK P3	86 x 21 x 8,5mm	N.C	Pack of 1



TÉLÉCOMMANDES VORTEX EVO

LEDUX LUMIÈRE CONTROLLERS & REMOTES



VORTEX EVO 1

GRADATION
CLASSIQUE



Order code

5481T2

VORTEX EVO 1, une télécommande simple et élégante pour commander vos installations d'éclairage. Fonction ON/OFF, gradation du blanc, 4 pré-réglages, 2 ambiances enregistrables, fonction sleep 30sec. 1 Zone, adressage avec récepteur facilité, livré avec support mural.

À utiliser avec le récepteur de signal F45A-CV code **5480R**



VORTEX EVO 2

BLANC
DYNAMIQUE



Order code

5482T2

VORTEX EVO 2, une télécommande simple et élégante pour commander vos installations d'éclairage. Fonction ON/OFF, pilotage du blanc dynamique, 4 pré-réglages, 2 ambiances enregistrables, fonction sleep 30sec. 1 Zone, adressage avec récepteur facilité, livré avec support mural.

À utiliser avec le récepteur de signal F45A-CV code **5480R**



VORTEX EVO 4

PILOTAGE
RGB / RGB+W

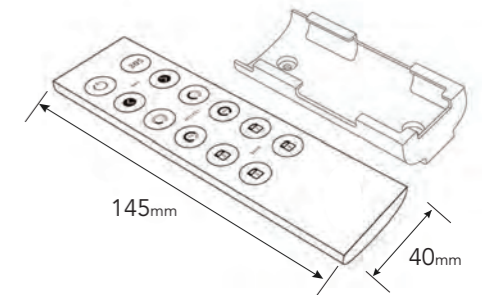


Order code

5484T2

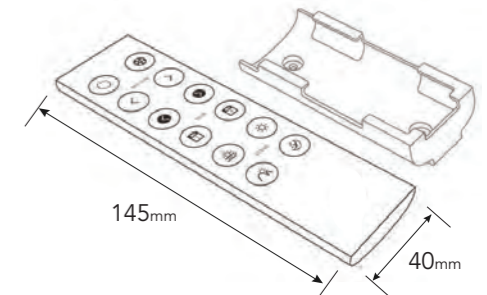
VORTEX EVO 4, une télécommande simple et élégante pour commander vos installations RGB et RGBW. Fonction ON/OFF, gradation générale, réglage différencié R/G/B/W, 2 ambiances enregistrables. 1 Zone, adressage avec récepteur facilité, livré avec support mural.

À utiliser avec le récepteur de signal F45A-CV code **5480R**



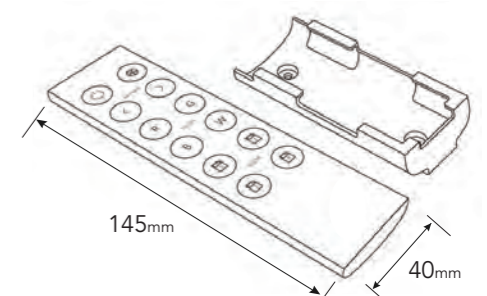
VORTEX EVO 1

■ Working Voltage	3VDC (Battery CR2032)
■ Wireless Signal	2.4 GHz
■ Remote Distance	10m
■ Dimensions	L 145 x W 40 x H 12mm
■ Weight	85g



VORTEX EVO 2

■ Working Voltage	3VDC (Battery CR2032)
■ Wireless Signal	2.4 GHz
■ Remote Distance	10m
■ Dimensions	L 145 x W 40 x H 12mm
■ Weight	85g



VORTEX EVO 4

■ Working Voltage	3VDC (Battery CR2032)
■ Wireless Signal	2.4 GHz
■ Remote Distance	10m
■ Dimensions	L 145 x W 40 x H 12mm
■ Weight	85g

TYPE DE PRODUIT / PRODUCT TYPE

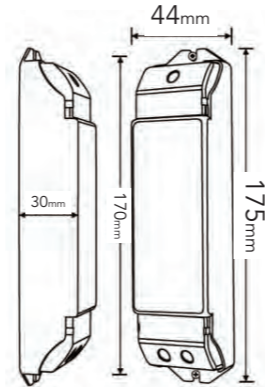
ORDER CODE	PRODUCT	LENGHT	WEIGHT	MASTER BOX
■ 5481T2	VORTEX EVO 1	145x40x12mm	85g	Pack of 10
■ 5482T2	VORTEX EVO 2	145x40x12mm	85g	Pack of 10
■ 5484T2	VORTEX EVO 4	145x40x12mm	85g	Pack of 10

R4-5A RÉCEPTEUR

LEDUX LUMIÈRE CONTROLEURS ET TÉLÉCOMMANDES



CANAUX 4 (5A max)	FRÉQUENCE 2,4 GHZ	VOLTAGE DC5V- 24 VAC
RF DISTANCE 20m	MAX OUTPUT 20A 480W (24V)	

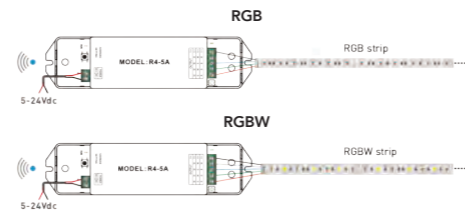


Order code
5420R RÉCEPTEUR R45A-CV

RÉCEPTEUR RF POUR SERIE UX ET VORTEX

Receveur du signal émis par les interrupteurs Wireless UX5, UX6, UX8 et les télécommandes EVO 1, EVO 2, EVO 4. Permet de piloter de la gradation de blanc, du blanc dynamique, du RVB et du RVB+W. Appairage simplifié par bouton poussoir. Tension d'alimentation entre 5VDC et 24VDC.

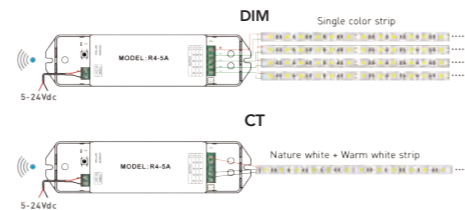
RÉCEPTEUR RF	
■ Fréquence d'émission	2,4 GHz
■ Dimensions	175 x 44 x 30 mm
■ Poids	0,150 kg
■ Tension d'alimentation	DC5V - DC24V
■ Distance de transmission	4 x 5A max 480W/24V



RF RECEIVER FOR UX SERIES & VORTEX REMOTE

Receiver of the signal transmitted by the Wireless UX5, UX6, UX8 Switches & EVO1, EVO2, EVO4 remote. Used to control White Gradation, Dynamic White, RGB and RGB + W. Simplified pairing by push button. Supply voltage between 5VDC and 24VDC.

RF RECEIVER	
■ Emitting Frequency	2,4 GHz
■ Dimensions	175 x 44 x 30 mm
■ Weight	0,150 kg
■ Input Voltage	DC5V - DC24V
■ Transmitting Distance	4 x 5A max 480W/24V



TYPE DE PRODUIT / PRODUCT TYPE

ORDER CODE	PRODUCT	DIMENSIONS	WEIGHT	MASTER BOX
■ 5420R	R45A-CV	178 x 48 x 33mm	0,150 kg	Pack of 12

MINI TÉLÉCOMMANDES

LEDUX LUMIÈRE CONTROLLERS & REMOTES



TÉLÉCOMMANDE M1
Pilotage et Gradation du Blanc
Order code **5491T**



TÉLÉCOMMANDE M2
Pilotage et Gradation du Blanc Dynamique
Order code **5495T**



TÉLÉCOMMANDE M3
Pilotage et Gradation des Couleurs
Order code **5493T**

TÉLÉCOMMANDES M POUR PILOTAGE RUBAN

Un pack complet, télécommande + contrôleur 3x3A déjà appairé, pour une installation simplifiée. Une gradation ultra précise avec 4096 niveaux quand la plupart des produits du marché en proposent 256, une portée de 15m. Réglez, allumez et gradez, un ruban Monochrome, un ruban Blanc Dynamique ou un Ruban Couleur RGB. Ce dispositif n'est pas exclusif aux rubans Led et est compatible avec toute source LED alimentée en tension constante entre 12 et 24V. Récepteur 3x3A max.



MINI CONTROLLER



PACK BLISTER

MINI LED REMOTE M FOR LED STRIP DRIVING

Delivered in blister Pack, the remote controller is already paired with the 3x3A receiver, for simple installation. Ultra precise grey scale dimming with 4096 levels when most market products offer only 256. The remote has a range scale of 15m, you can manage monochrome ribbons, RGB or Dynamic white LED strips. Turn, turn and lower gear, a Monochrome ribbon, Dynamic White or ribbon. This device is not exclusive to Led strips is compatible with any LED source supplied with constant voltage between 12 & 24V.

Recepteur / Receiver

RÉCEPTEUR		RECEIVER	
■ Tension d'alimentation	DC12V - DC24V	■ Power Input	DC12V - DC24V
■ Dimensions	L 135 x W 30 x H 20mm	■ Dimensions	L 135 x W 30 x H 20mm
■ Portée	15 / 30m	■ Weight	15 / 30m
■ Courant de Sortie Max	108W / 216W (12V / 24V)	■ Max Output Power	108W / 216W (12V / 24V)
■ Charge Électrique Max	Max 3A x 3CH	■ Max Current Load	Max 3A x 3CH

Télécommande / Remote

TÉLÉCOMMANDE		REMOTE	
■ Alimentation	DC3V (Batterie CR2032)	■ Working Voltage	DC3V (Batterie CR2032)
■ Fréquence d'Émission	433.92 MHz	■ Working Frequency	433.92 MHz
■ Portée	15 / 30m	■ Remote Distance	15 / 30m
■ Dimensions	L 104 x W 60 x H 9mm	■ Dimensions	L 104 x W 60 x H 9mm
■ Poids	42g	■ Weight	42g

TYPE DE PRODUIT / PRODUCT TYPE

ORDER CODE	PRODUCT	DIMENSIONS	WEIGHT	MASTER BOX
■ 5491T	MINI M1	175 x 108 x 32mm	0,120 kg	Pack of 12
■ 5495T	MINI M2	175 x 108 x 32mm	0,120 kg	Pack of 12
■ 5493T	MINI M3	175 x 108 x 32mm	0,120 kg	Pack of 12
■ 5496T	MINI M16S	175 x 108 x 32mm	0,120 kg	Pack of 12



KIT DE PILOTAGE RF POUR RUBAN LED PROGRAMMABLE 5496T
COMPATIBLE SPECTRUM 5315R



SUPPORT MURAL INTÉGRÉ

GRADATEUR MURAL 0-10V

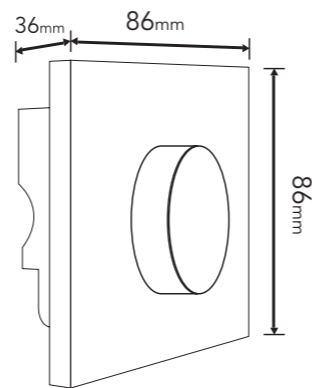
LEDUX LUMIÈRE CONTROLEURS ET TÉLÉCOMMANDES



WARRANTY 5 YRS/ANS	RÉPONSE 0,2 SEC	VOLTAGE 220V
--------------------------	-----------------------	-----------------

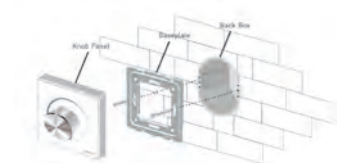
IDX0.10

Order code
5427X GRADATEUR MURAL 0-10V



GRADATEUR 0-10V

Commande murale filaire de gradation 0.10V, façade verre trempé.
Possibilité de va et viens.



FORMAT BOÎTIER
ÉLECTRIQUE STANDARD

GRADATEUR 0-10V	
■ Signal de Sortie	0,10V
■ Dimensions d'encastrement	60 x 60 x 25mm
■ Poids	0,220 kg
■ Tension d'alimentation	100V - 240VAC
■ Distance de transmission	20m
■ Surface	Verre trempé

0-10 V WALL DIMMER

0-10V Wall dimmer, high grade tempered glass surface.
2-way switch.

0-10V WALL DIMMER	
■ Output Signal	0,10V
■ Cut Out Dimensions	60 x 60 x 25mm
■ Weight	0,220 kg
■ Input Voltage	100V - 240VAC
■ Transmitting Distance	20m
■ Surface	Verre trempé

TYPE DE PRODUIT / PRODUCT TYPE

ORDER CODE	PRODUCT	DIMENSIONS	WEIGHT	MASTER BOX
■ 5427X	GRADATEUR MURAL 0.10V	86 x 86 x 36mm	0,220 kg	Pack of 4

COMMANDE MURALE

LEDUX LUMIÈRE CONTROLLER



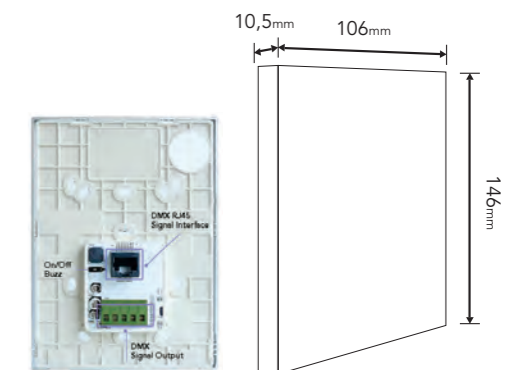
FRÉQUENCE 2,4 GHZ	PORTÉE 20 MÈTRES	ZONES 4	RÉPONSE 0,2 SEC
-------------------------	------------------------	------------	-----------------------

VOLTAGE 220V	GRADATION PWM	SORTIE DMX 512 RJ45	WARRANTY 5 YRS/ANS
-----------------	------------------	---------------------------	--------------------------

U series touch panel

UX5

Order code
5421X2 CONTRÔLEUR MURAL UX5



GRADATEUR DE BLANC

Idéal pour contrôler vos installations d'éclairage du bout des doigts. Design discret. 4 zones. Protocole de gradation PWM ultra précis. Pilotage en radio fréquence jusqu'à 20m. Façade en verre trempé. Equipé d'une sortie RJ45 pour commande filaire sur decodeur DMX. Fonction buzz ou silence. Possibilité de sauvegarder 2 ambiances différentes.

CONTRÔLEUR UX5		R45A-CV	
■ Fréquence d'émission	2,4 GHz	■ Fréquence de réception	2,4 GHz
■ Dimensions	146 x 106 x 10,5mm	■ Dimensions	175 x 44 x 30 mm
■ Poids	0,230 kg	■ Poids	0,150 kg
■ Tension d'alimentation	100V - 240VAC	■ Tension d'alimentation	DC5V - DC24V
■ Distance de transmission	20m	■ Charge Courant Sortie Max	4 x 5A max 480W/24V
■ Surface	Verre trempé		

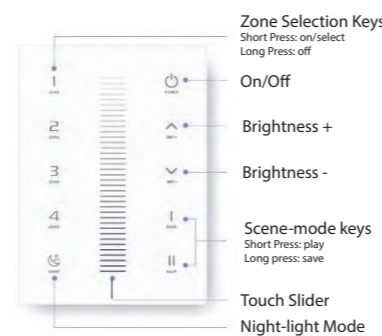
MONOCHROME CONTROLLER

Ideal for controlling your lighting installation with your fingertips. Discret design. 4 zones. Highly accurate PWM dimming protocol. Radio frequency control up to 20m. Tempered glass front. Equipped with an RJ45 output for wired control on a DMX decoder. Buzz or silence function. Ability to save 2 different moods.

UX5 CONTROLLER		R45A-CV	
■ Emitting Frequency	2,4 GHz	■ Receiving Frequency	2,4 GHz
■ Dimensions	146 x 106 x 10,5mm	■ Dimensions	175 x 44 x 30 mm
■ Weight	0,230 kg	■ Weight	0,150 kg
■ Input Voltage	100V - 240VAC	■ Input Voltage	DC5V - DC24V
■ Transmitting Distance	20m	■ Max Current Load	4 x 5A max 480W/24V
■ Surface	HiGrade Tempered Glass		

TYPE DE PRODUIT / PRODUCT TYPE

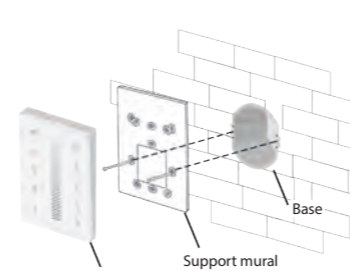
ORDER CODE	PRODUCT	DIMENSIONS	WEIGHT	MASTER BOX
■ 5421X2	UX5	146 x 106 x 10,5mm	0,230 kg	Pack of 10
■ 5420R	R45A-CV	175 x 44 x 30mm	0,150 kg	Pack of 12
■ 5502R	DMX RJ45	175 x 42 x 33mm	0,120 kg	Pack of 10



RÉCEPTEUR DE ZONE /
ZONE RECEIVER R45A-CV
(COMMANDE PAR RADIO FRÉQUENCE)
Order code **5420R**



DÉCODEUR DMX RJ45
(COMMANDE FILAIRE)
Order code **5502R**



FORMAT BOÎTIER
ÉLECTRIQUE STANDARD

COMMANDE MURALE BLANC DYNAMIQUE

LEDUX LUMIÈRE CONTROLEURS ET TÉLÉCOMMANDES

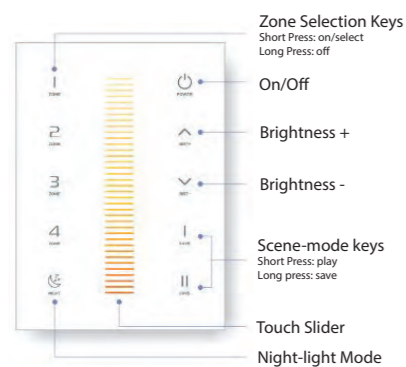
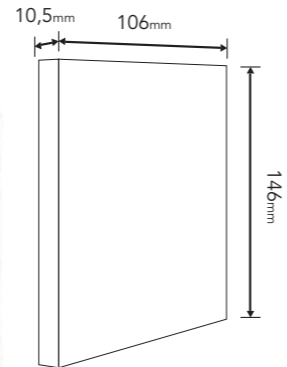


FREQUENCE	PORTÉE	ZONES	RÉPONSE
2,4 GHZ	20 MÈTRES	4	0,2 SEC
VOLTAGE	GRADATION	SORTIE	WARRANTY
220V	PWM	DMX 512 RJ45	5 YRS/ANS

U series touch panel

UX6

Order code
5422X2 CONTRÔLEUR MURAL UX6



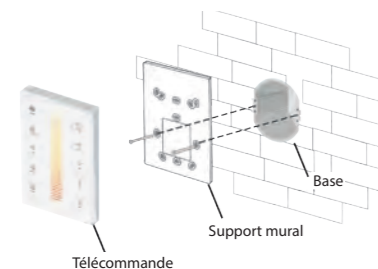
RÉCEPTEUR DE ZONE /
ZONE RECEIVER R45A-CV
(COMMANDE PAR RADIO FRÉQUENCE)

Order code **5420R**



DÉCODEUR DMX RJ45
(COMMANDE FILAIRE)

Order code **5502R**



FORMAT BOÎTIER
ÉLECTRIQUE STANDARD

GRADATEUR DE BLANC DYNAMIQUE

Une commande simple pour le pilotage de sources blanc dynamique. Design discret.
4 zones. Protocole de gradation PWM ultra précis. Pilotage en radio fréquence jusqu'à 20m.
Façade en verre trempé. Equipé d'une sortie RJ45 pour commande filaire sur décodeur DMX. Fonction buzz ou silence. Possibilité de sauvegarder 2 ambiances différentes.

CONTRÔLEUR UX6	
■ Fréquence d'émission	2,4 GHz
■ Dimensions	146 x 106 x 10,5mm
■ Poids	0,230 kg
■ Tension d'alimentation	100V - 240VAC
■ Distance de transmission	20m
■ Surface	Verre trempé

R45A-CV	
■ Fréquence de réception	2,4 GHz
■ Dimensions	175 x 44 x 30 mm
■ Poids	0,150 kg
■ Tension d'alimentation	DC5V - DC24V
■ Charge Courant Sortie Max	4 x 5A max 480W/24V

DÉCODEUR DMX RJ45	
■ Courant de Sortie Max	4 Canaux x 5A Max 20A
■ Dimensions	175 x 42 x 33 mm
■ Poids	0,120 kg
■ Tension d'alimentation	5 - 24Vdc
■ Gradation	PWM, 0-100%, 3 Courbes

DYNAMIC WHITE CONTROLER

A simple command for driving dynamic white sources. Discret design. 4 zones.
Highly accurate PWM dimming protocol. Radio frequency control up to 20m. Tempered glass front. Equipped with an RJ45 output for wired control on a DMX decoder. Buzz or silence function. Ability to save 2 different moods.

UX6 CONTROLLER	
■ Emitting Frequency	2,4 GHz
■ Dimensions	146 x 106 x 10,5mm
■ Weight	0,230 kg
■ Input Voltage	100V - 240VAC
■ Transmitting Distance	20m
■ Surface	HiGrade Tempered Glass

R45A-CV	
■ Receiving Frequency	2,4 GHz
■ Dimensions	175 x 44 x 30 mm
■ Weight	0,150 kg
■ Input Voltage	DC5V - DC24V
■ Max Current Load	4 x 5A max 480W/24V

DMX RJ45	
■ Max Output Load	4 Channels x 5A Max 20A
■ Dimensions	175 x 42 x 33 mm
■ Weight	0,120 kg
■ Input Voltage	5 - 24Vdc
■ Dimming	PWM, 0-100%, 3 Curves

TYPE DE PRODUIT / PRODUCT TYPE

ORDER CODE	PRODUCT	DIMENSIONS	WEIGHT	MASTER BOX
5422X2	UX6	146 x 106 x 10,5mm	0,230 kg	Pack of 10
5420R	R45A-CV	175 x 44 x 30mm	0,150 kg	Pack of 12
5502R	DMX RJ45	175 x 42 x 33mm	0,120 kg	Pack of 10

COMMANDE MURALE RGB/RGBW

LEDUX LUMIÈRE CONTROLLER

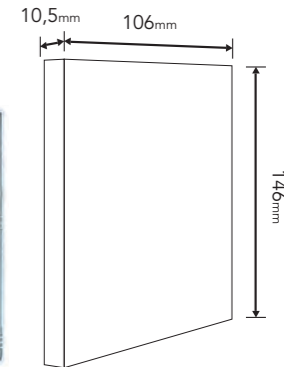


FREQUENCE	PORTÉE	MODES	RÉPONSE	WARRANTY
2,4 GHZ	20 MÈTRES	4	0,2 SEC	5 YRS/ANS
VOLTAGE	ZONES	GRADATION	SORTIE	
220V	4	PWM	DMX 512 RJ45	

U series touch panel

UX8

Order code
5426X CONTRÔLEUR MURAL UX8



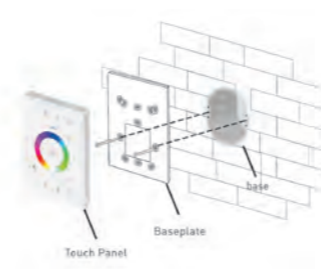
RÉCEPTEUR DE ZONE /
ZONE RECEIVER R45A-CV
(COMMANDE PAR RADIO FRÉQUENCE)

Order code **5420R**



DÉCODEUR DMX RJ45
(COMMANDE FILAIRE)

Order code **5502R**



FORMAT BOÎTIER
ÉLECTRIQUE STANDARD

PANNEAU MURAL TACTILE RGB/RGBW

Protocole de gradation PWM ultra précis, pilotage jusqu'à 4 zones et accès direct aux couleurs. Façade en verre trempé. Equipé d'une sortie DMX sur prise RJ45 ou connecteur phoenix. Peut être aussi utilisé avec le récepteur R45A-CV. Livré avec alimentation dédiée.

CONTRÔLEUR UX8	
■ Fréquence d'émission	2,4 GHz
■ Dimensions	146 x 106 x 10,5mm
■ Poids	0,230 kg
■ Tension d'alimentation	100V - 240VAC
■ Distance de transmission	20m
■ Surface	Verre trempé

R45A-CV	
■ Fréquence de réception	2,4 GHz
■ Dimensions	175 x 44 x 30 mm
■ Poids	0,150 kg
■ Tension d'alimentation	DC5V - DC24V
■ Charge Courant Sortie Max	4 x 5A max 480W/24V

DÉCODEUR DMX RJ45	
■ Courant de Sortie Max	4 Canaux x 5A Max 20A
■ Dimensions	175 x 42 x 33 mm
■ Poids	0,120 kg
■ Tension d'alimentation	5 - 24Vdc
■ Gradation	PWM, 0-100%, 3 Courbes

RGB/RGBW TOUCH DIMMER

Ultra-precise PWM dimming protocol, control of up to 4 zones and direct color access.
Integration format in a conventional electrical box. Tempered glass front.
Equipped with a DMX512 output for wired DMX control.
Must be used with the R45A-CV receiver.

UX8 CONTROLLER	
■ Emitting Frequency	2,4 GHz
■ Dimensions	146 x 106 x 10,5mm
■ Weight	0,230 kg
■ Input Voltage	100V - 240VAC
■ Transmitting Distance	20m
■ Surface	HiGrade Tempered Glass

R45A-CV	
■ Receiving Frequency	2,4 GHz
■ Dimensions	175 x 44 x 30 mm
■ Weight	0,150 kg
■ Input Voltage	DC5V - DC24V
■ Max Current Load	4 x 5A max 480W/24V

DMX RJ45	
■ Max Output Load	4 Channels x 5A Max 20A
■ Dimensions	175 x 42 x 33 mm
■ Weight	0,120 kg
■ Input Voltage	5 - 24Vdc
■ Dimming	PWM, 0-100%, 3 Curves

TYPE DE PRODUIT / PRODUCT TYPE

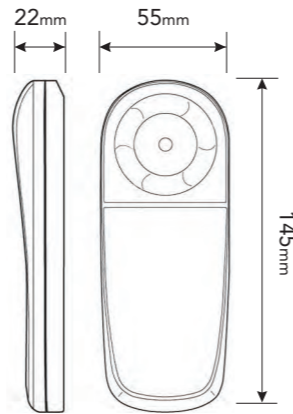
ORDER CODE	PRODUCT	DIMENSIONS	WEIGHT	MASTER BOX
5426X	UX8	146 x 106 x 10,5mm	0,230 kg	Pack of 10
5420R	R45A-CV	175 x 44 x 30mm	0,150 kg	Pack of 12
5502R	DMX RJ45	175 x 42 x 33mm	0,120 kg	Pack of 10

GRAND COMMANDEUR T1

LEDUX LUMIÈRE CONTROLEURS ET TÉLÉCOMMANDES



FREQUENCE 2,4 GHZ	USB Charging	RF DISTANCE 20m
--------------------------------	-----------------	---------------------------



Order code
5124R GRAND COMMANDEUR T1

TÉLÉCOMMANDE PILOTAGE DE BLANC

Solution de gradation du blanc par Radio Fréquence pour luminaires Led alimentés en Tension Constante (récepteur T3-CV) ou en Courant constant (récepteur T3-CC). Possibilité de gestion jusqu'à 8 zones différenciées dans un rayon de 20M.

WHITE CONTROL REMOTE

RF Dimming Solution for LED luminaire, powered with Constant Voltage (T3-CV receptor) or with Constant Current (T3-CC receptor). Possibility to manage up to 8 different zones within a radius of 20M.



GRAND COMMANDEUR T1	
■ Fréquence d'Émission	2,4 GHz
■ Distance de Transmission	20m
■ Batterie Lithium	1000mAh
■ Mode Stand By	± 6 mois

WHITE CONTROL REMOTE	
■ Working Frequency	2,4 GHz
■ Transmitting Distance	20m
■ Lithium Battery	1000mAh
■ Standby Time	± 6 months

T3-CV	
■ Tension d'Alimentation	DC12V - DC24V
■ Courant de Sortie Max	6A x 3CH Max 18A
■ Puissance de Sortie Max	216W/432W (12V/24V)
■ Boutons de Contrôle	1
■ Compatible	T1 / T2 / T3 / T3M
■ Temp. de fonctionnement	-30°C -55°C

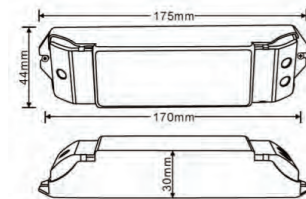
T3-CV	
■ Input Voltage	DC12V - DC24V
■ Max Current Load	6A x 3CH Max 18A
■ Max Output Power	216W/432W (12V/24V)
■ Control Button	1
■ Compatible Remote	T1 / T2 / T3 / T3M
■ Working Temperature	-30°C -55°C

T3-CC	
■ Tension d'Alimentation	DC12V - DC48V
■ Tension de Sortie Max	DC3V - DC46V
■ Puissance de Sortie	CC 350/700/1050mA
■ Puissance de Sortie Max	1.05 - 48.3W x 3CH Max 144.9W
■ Boutons de Contrôle	1
■ Compatible	T1 / T2 / T2M / T3 / T3M
■ Temp. de fonctionnement	-30°C -55°C

T3-CC	
■ Input Voltage	DC12V - DC48V
■ Output Voltage	DC3V - DC46V
■ Output Current	CC 350/700/1050mA
■ Max Output Power	1.05 - 48.3W x 3CH Max 144.9W
■ Control Button	1
■ Compatible Remote	T1 / T2 / T2M / T3 / T3M
■ Working Temperature	-30°C -55°C



RÉCEPTEUR T3-CV
Order code **5123R** Tension constante
5435R Courant constant



TYPE DE PRODUIT / PRODUCT TYPE

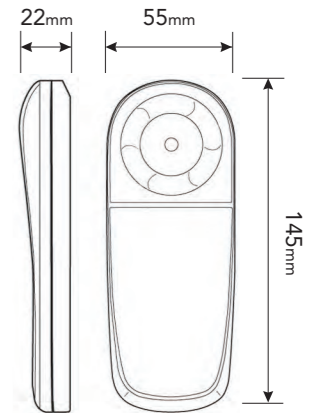
ORDER CODE	PRODUCT	DIMENSIONS	WEIGHT	MASTER BOX
■ 5124R	GRAND COMMANDEUR T1	145 x 55 x 25mm	0,200 kg	Pack of 1
■ 5123R	RÉCEPTEUR T3-CV	175 x 44 x 30mm		Pack of 1
■ 5435R	RÉCEPTEUR T3-CC	175 x 44 x 30mm		Pack of 1

GRAND COMMANDEUR T2

LEDUX LUMIÈRE CONTROLLER



FREQUENCE 2,4 GHZ	USB Charging	RF DISTANCE 20m
--------------------------------	-----------------	---------------------------




Order code
5122R GRAND COMMANDEUR T2

TÉLÉCOMMANDE BLANC DYNAMIQUE

Solution de pilotage innovante pour rubans blancs dynamiques. Variation et pilotage des niveaux de blancs, pour passer d'un blanc chaud à un blanc froid. Transformez votre ambiance en un clin d'œil.

DYNAMIC WHITE REMOTE CONTROLLER

Innovative control solution for dynamic white ribbons. Variation and control of the white levels, to go from warm white to cold white and transform your atmosphere in a second.



GRAND COMMANDEUR T2	
■ Fréquence d'Émission	2,4 GHz
■ Distance de Transmission	20m
■ Batterie Lithium	1000mAh
■ Mode Stand By	± 6 mois

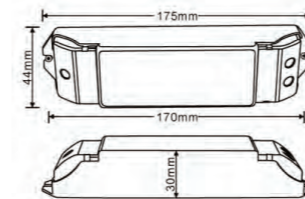
DYNAMIC W CONTROL REMOTE	
■ Working Frequency	2,4 GHz
■ Transmitting Distance	20m
■ Lithium Battery	1000mAh
■ Standby Time	± 6 months

T3-CV	
■ Tension d'Alimentation	DC12V - DC24V
■ Courant de Sortie Max	6A x 3CH Max 18A
■ Puissance de Sortie Max	216W/432W (12V/24V)
■ Boutons de Contrôle	1
■ Compatible	T1 / T2 / T3 / T3M
■ Temp. de fonctionnement	-30°C -55°C

T3-CV	
■ Input Voltage	DC12V - DC24V
■ Max Current Load	6A x 3CH Max 18A
■ Max Output Power	216W/432W (12V/24V)
■ Control Button	1
■ Compatible Remote	T1 / T2 / T3 / T3M
■ Working Temperature	-30°C -55°C



RÉCEPTEUR T3-CV
Order code **5123R** Tension constante
5435R Courant constant



TYPE DE PRODUIT / PRODUCT TYPE

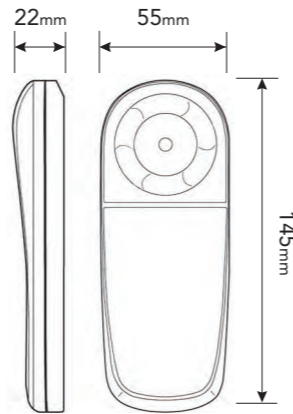
ORDER CODE	PRODUCT	DIMENSIONS	WEIGHT	MASTER BOX
■ 5122R	GRAND COMMANDEUR T2	145 x 55 x 25mm	0,200 kg	Pack of 1
■ 5123R	RÉCEPTEUR T3-CV	175 x 44 x 30mm		Pack of 1

GRAND COMMANDEUR T3

LEDUX LUMIÈRE CONTROLEURS ET TÉLÉCOMMANDES



FREQUENCE 2,4 GHZ	USB Charging	RF DISTANCE 20m
--------------------------------	-----------------	---------------------------



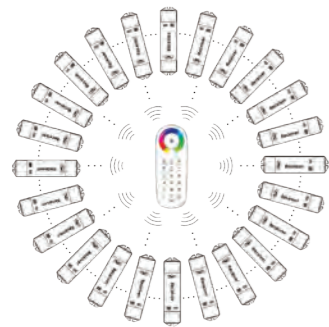
Order code
5411R GRAND COMMANDEUR T3

TÉLÉCOMMANDE RF RVB

Enfin une télécommande RGB qui sait tout faire. Synchronisation des différents récepteurs dans un rayon de 20m. Distribution et pilotage synchronisés jusqu'à 25 récepteurs (T3-CV). Batterie Lithium rechargeable sur un port mini USB, signal RF 2,4 GHZ.

REMOTE CONTROLER RF RGB

Finally an RGB remote that knows everything. Synchronization of the various receivers within a radius of 20m. Distribution and synchro-control up to 25 receivers (T3-CV). Rechargeable Lithium battery on a mini USB port, RF 2.4 GHZ signal.



GRAND COMMANDEUR T3	
■ Fréquence d'Émission	2,4 GHz
■ Distance de Transmission	20m
■ Batterie Lithium	1000mAh
■ Mode Stand By	± 6 mois

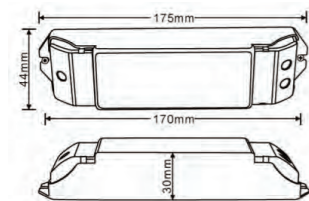
RF RGB CONTROL REMOTE	
■ Working Frequency	2,4 GHz
■ Transmitting Distance	20m
■ Lithium Battery	1000mAh
■ Standby Time	± 6 months

T3-CV	
■ Tension d'Alimentation	DC12V - DC24V
■ Courant de Sortie Max	6A x 3CH Max 18A
■ Puissance de Sortie Max	216W/432W (12V/24V)
■ Boutons de Contrôle	1
■ Compatible	T1 / T2 / T3 / T3M
■ Temp. de fonctionnement	-30°C -55°C

T3-CV	
■ Input Voltage	DC12V - DC24V
■ Max Current Load	6A x 3CH Max 18A
■ Max Output Power	216W/432W (12V/24V)
■ Control Button	1
■ Compatible Remote	T1 / T2 / T3 / T3M
■ Working Temperature	-30°C -55°C



RÉCEPTEUR T3-CV
Order code **5123R** Tension constante
5435R Courant constant



TYPE DE PRODUIT / PRODUCT TYPE

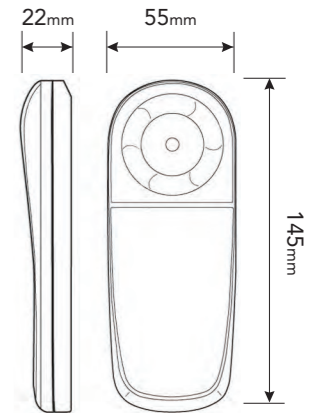
ORDER CODE	PRODUCT	DIMENSIONS	WEIGHT	MASTER BOX
■ 5411R	GRAND COMMANDEUR T3	145 x 55 x 25mm	0,200 kg	Pack of 1
■ 5123R	RÉCEPTEUR T3-CV	175 x 44 x 30mm		Pack of 1

GRAND COMMANDEUR T3M

LEDUX LUMIÈRE CONTROLLER



FREQUENCE 2,4 GHZ	USB Charging	RF DISTANCE 20m
--------------------------------	-----------------	---------------------------



Order code
5408R GRAND COMMANDEUR T3M

TÉLÉCOMMANDE RF RVB + GESTION DE ZONES

Télécommande RVB avec gestion de zones. Synchronisation des différents récepteurs dans un rayon de 20m, distribution et pilotage différencié de 10 zones, mémorisations de réglages. Batterie Lithium rechargeable sur un port mini USB, signal RF 2,4 GHZ.

CONTROLER RF RGB + ZONE MANAGEMENT

Finally an RGB remote that knows and controls everything. Synchronization of the various receivers within a radius of 20m. Distribution and control differentiated by 10 zones, setting memories. Rechargeable Lithium battery on a mini USB port, RF 2.4 GHZ signal.



GRAND COMMANDEUR T3M	
■ Fréquence d'Émission	2,4 GHz
■ Distance de Transmission	20m
■ Batterie Lithium	1000mAh
■ Mode Stand By	± 6 mois

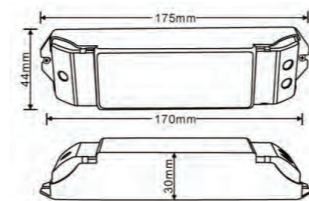
RF RGB + CONTROL MANAGEMENT	
■ Working Frequency	2,4 GHz
■ Transmitting Distance	20m
■ Lithium Battery	1000mAh
■ Standby Time	± 6 months

T3-CV	
■ Tension d'Alimentation	DC12V - DC24V
■ Courant de Sortie Max	6A x 3CH Max 18A
■ Puissance de Sortie Max	216W/432W (12V/24V)
■ Boutons de Contrôle	1
■ Compatible	T1 / T2 / T3 / T3M
■ Temp. de fonctionnement	-30°C -55°C

T3-CV	
■ Input Voltage	DC12V - DC24V
■ Max Current Load	6A x 3CH Max 18A
■ Max Output Power	216W/432W (12V/24V)
■ Control Button	1
■ Compatible Remote	T1 / T2 / T3 / T3M
■ Working Temperature	-30°C -55°C



RÉCEPTEUR T3-CV
Order code **5123R** Tension constante
5435R Courant constant



TYPE DE PRODUIT / PRODUCT TYPE

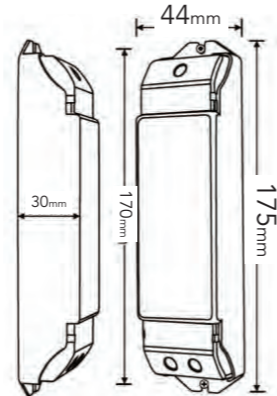
ORDER CODE	PRODUCT	DIMENSIONS	WEIGHT	MASTER BOX
■ 5408R	GRAND COMMANDEUR T3M	145 x 55 x 25mm	0,200 kg	Pack of 1
■ 5123R	RÉCEPTEUR T3-CV	175 x 44 x 30mm		Pack of 1

RÉCEPTEUR T3-CV

LEDUX LUMIÈRE CONTROLEURS ET TÉLÉCOMMANDES



MAX CURRENT	FRÉQUENCE	VOLTAGE	MAX OUTPUT	RF DISTANCE
3x6A (6A max)	2,4 GHz	5-24 VDC	18A 432W (24V)	20m



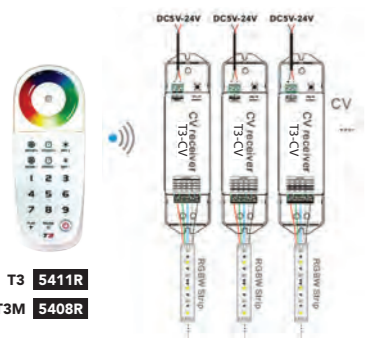


Order code
5123R RÉCEPTEUR T3-CV

RÉCEPTEUR RF POUR TÉLÉCOMMANDES T SERIES

Le récepteur T3-CV est le receveur du signal émis par les télécommandes T3M, T3, T2, T1. Il peut piloter jusqu'à 3x6A soit 432w (24v).

RF RECEIVER FOR T SERIES REMOTE CONTROLS

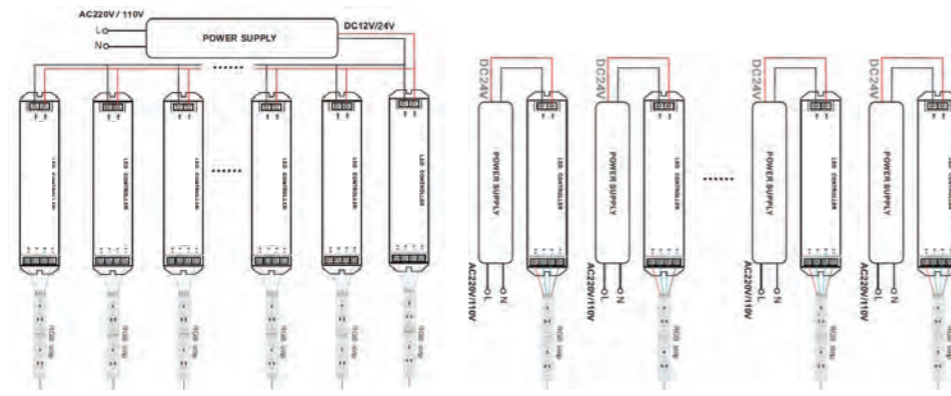
The receiver T3-CV is the receiver of the signal emitted by the remotes T3M, T3, T2, T1. It can drive up to 3x6A is 432w (24v).



T3-CV	
■ Tension d'Alimentation	DC12V - DC24V
■ Courant de Sortie Max	6A x 3CH Max 18A
■ Puissance de Sortie Max	216W/432W (12V/24V)
■ Boutons de Contrôle	1
■ Compatible	T1 / T2 / T3 / T3M
■ Temp. de fonctionnement	-30°C -55°C

T3-CV	
■ Input Voltage	DC12V - DC24V
■ Max Current Load	6A x 3CH Max 18A
■ Max Output Power	216W/432W (12V/24V)
■ Control Button	1
■ Compatible Remote	T1 / T2 / T3 / T3M
■ Working Temperature	-30°C -55°C

2 SOLUTIONS DE BRANCHEMENT



OPTION 1

OPTION 2

TYPE DE PRODUIT / PRODUCT TYPE

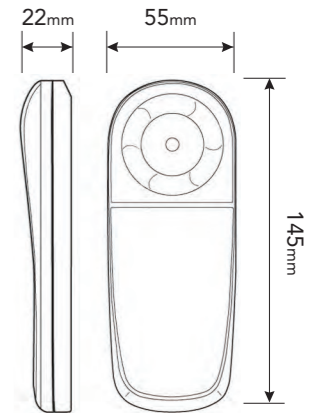
ORDER CODE	PRODUCT	DIMENSIONS	WEIGHT	MASTER BOX
5123R	RÉCEPTEUR T3-CV	175 x 44 x 30mm	140 kg	Pack of 1

GRAND COMMANDEUR T4

LEDUX LUMIÈRE CONTROLLER



FRÉQUENCE	USB Charging	RF DISTANCE
2,4 GHz		20m



Order code
5424R GRAND COMMANDEUR T4

TÉLÉCOMMANDE RF RVB + BLANC + GESTION DE ZONES

Télécommande RVB + Blanc avec gestion de zones. Synchronisation des différents récepteurs dans un rayon de 20m, distribution et pilotage différencié de 10 zones, mémorisations de réglages. Batterie Lithium rechargeable sur un port mini USB, signal RF 2,4 GHz.

CONTROLER RGB + WHITE + ZONE MANAGEMENT

Finally an RGB + White remote that knows and controls everything. Synchronization of the various receivers within a radius of 20m. Distribution and control differentiated by 10 zones, setting memories. Rechargeable Lithium battery on a mini USB port, RF 2.4 GHz signal.

GRAND COMMANDEUR T4

■ Fréquence d'Émission	2,4 GHz
■ Distance de Transmission	20m
■ Batterie Lithium	1000mAh
■ Mode Stand By	± 6 mois

RF RGB + CONTROL MANAGEMENT

■ Working Frequency	2,4 GHz
■ Transmitting Distance	20m
■ Lithium Battery	1000mAh
■ Standby Time	± 6 months

T4-CV

■ Tension d'Alimentation	DC12V - DC24V
■ Courant de Sortie Max	5A x 4CH Max 18A
■ Puissance de Sortie Max	216W/432W (12V/24V)
■ Boutons de Contrôle	1
■ Compatible	T4
■ Temp. de fonctionnement	-30°C -55°C

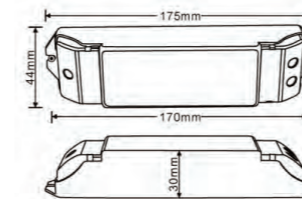
T4-CV

■ Input Voltage	DC12V - DC24V
■ Max Current Load	5A x 4CH Max 18A
■ Max Output Power	216W/432W (12V/24V)
■ Control Button	1
■ Compatible Remote	T4
■ Working Temperature	-30°C -55°C



RÉCEPTEUR DE ZONE /
ZONE RECEIVER T4-CV
(COMMANDE PAR RADIO FRÉQUENCE)

Order code **5425R**



TYPE DE PRODUIT / PRODUCT TYPE

ORDER CODE	PRODUCT	DIMENSIONS	WEIGHT	MASTER BOX
5424R	GRAND COMMANDEUR T4	145 x 55 x 25mm	0,200 kg	Pack of 1
5425R	RÉCEPTEUR T4-CV	175 x 44 x 30mm	0,150 kg	Pack of 1



DMX & DALI ZIGBEE & KNX CONTROL



Prenez le contrôle de la lumière grâce à notre large gamme de modules de gradation et décodeurs spécifiques au pilotage de rubans led. DMX, DALI, Zigbee, Casambi ou KNX, les rubans led parlent à présent toutes les langues.

Une gamme complète de solutions pour rubans led.

Take control of the linear lighting with our wide range of dimming modules and decoders dedicated to led strips and linear lighting control. DMX, DALI, Zigbee, Casambi or KNX, the led strips now speak every languages.

A complete range of controlling solutions for led strips.



BT4

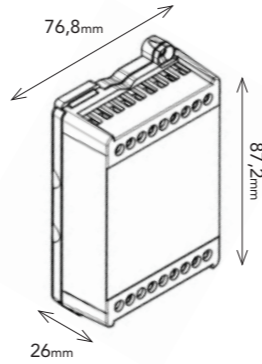
LEDUX LUMIÈRE CONTROLEURS POUR RUBANS LED



CANAU	RÉPONSE	VOLTAGE	DIMMING
4	Immédiat	12-24-18 VDC	0-100%
GRADATION	WARRANTY	INPUT SIGNAL	
PWM	5 YRS/ANS	BP PUSH BUTTON	



Order code
5562R MODULE BT4



BT4

Module de gradation pour ruban LED, 4 canaux. Pilotable en Bluetooth, application dédiée. Commande bouton poussoir. Switch ON/OFF. Soft start / Soft stop. Fréquence PWM: 250Hz. Charge maxi 4x2,5A

BT4	BT4		
■ Tension d'alimentation	12 - 24 Vdc	■ Working Frequency	12 - 24 Vdc
■ Dimensions	75 x 54 x 26mm	■ Dimensions	75 x 54 x 26mm
■ Poids	0,125kg	■ Weight	0,125kg
■ Courant de sortie Max	4 x 2,5A	■ Max Current Load	4 x 2,5A
■ Temp. de fonctionnement	-10°C / +40°C	■ Working Temp.	-10°C / +40°C

BT1


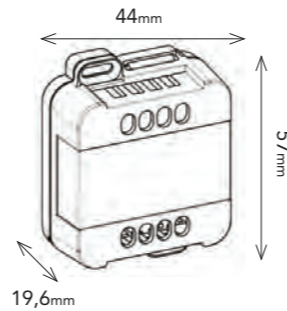
LEDUX LUMIÈRE CONTROLEURS POUR RUBANS LED



CANAU	RÉPONSE	VOLTAGE	DIMMING
1	Immédiat	12-24-48 VDC	0-100%
GRADATION	WARRANTY	INPUT SIGNAL	
PWM	5 YRS/ANS	BP PUSH BUTTON	



Order code
5561R MODULE BT1



BT1

Module de gradation pour ruban LED, 1 canal, 8A. Pilotable en Bluetooth, application dédiée. Commande bouton poussoir. Switch ON/OFF. Soft start / Soft stop. Fréquence PWM: 250Hz. Charge maxi 8A.

BT1	BT1		
■ Tension d'alimentation	12 - 24 - 48 Vdc	■ Working Frequency	12 - 24 - 48 Vdc
■ Dimensions	44 x 44 x 25 mm	■ Dimensions	44 x 44 x 25 mm
■ Poids	0,040kg	■ Weight	0,040kg
■ Courant de sortie Max	8A	■ Max Current Load	8A
■ Temp. de fonctionnement	-10°C / +40°C	■ Working Temp.	-10°C / +40°C

TYPE DE PRODUIT / PRODUCT TYPE

ORDER CODE	PRODUCT	DIMENSIONS	WEIGHT	MASTER BOX
■ 5562R	MODULE BT4	44 x 44 x 25mm	0,040 kg	Pack of 4
■ 5561R	MODULE BT1	44 x 44 x 25mm	0,040 kg	Pack of 4

PRO DIN DMX 4

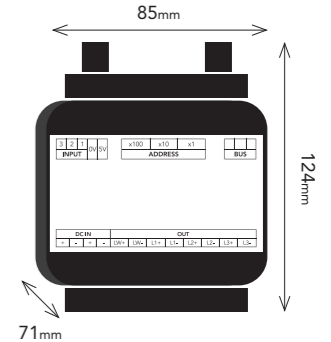
LEDUX LUMIÈRE DIN CONTROLLERS FOR LED STRIPS



CANAU	RÉPONSE	VOLTAGE	DIMMING
4	Immédiat	12-24-18 VDC	0-100%
GRADATION	WARRANTY	INPUT SIGNAL	
PWM	5 YRS/ANS	DMX 512	



Order code
5509R PRO DIN DMX 4



PRO DIN DMX 4

Décodeur 4 canaux, rackable sur rail DIN4 Mod. Décode les signaux DMX en 16bits, idéal pour rubans LED RGB et RGBW. Gradation sur protocole PWM 250Hz. Un produit de conception robuste offrant des performances exceptionnelles. Adapté à une utilisation très intense.

PRO DIN DMX 4	PRO DIN DMX 4		
■ Tension d'alimentation	12 - 24 - 48 Vdc	■ Working Frequency	12 - 24 - 48 Vdc
■ Dimensions	124 x 85 x 71mm	■ Dimensions	124 x 85 x 71mm
■ Courant de sortie Max	4 Canaux x5 Max 20A	■ Max Current Load	4 Canaux x5 Max 20A
■ Temp. de fonctionnement	-20°C / +60°C	■ Working Temp.	-20°C / +60°C
■ Classe	IP10	■ Classification	IP10

PRO DIN DALI

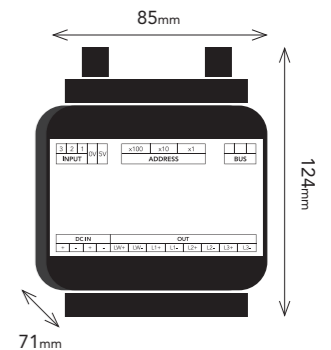
LEDUX LUMIÈRE CONTROLEURS POUR RUBANS LED



CANAU	RÉPONSE	VOLTAGE	DIMMING
4	Immédiat	12-24-18 VDC	0-100%
GRADATION	WARRANTY	INPUT SIGNAL	
PWM	5 YRS/ANS	DALI	



Order code
5546R PRO DIN DALI 4



PRO DIN DALI 4

Décodeur 4 canaux, rackable sur rail DIN4 Mod. Décode les signaux DALI en 16bits, idéal pour rubans LED RGB et RGBW. Gradation sur protocole PWM 250Hz. Un produit de conception robuste offrant des performances exceptionnelles. Adapté à une utilisation très intense.

PRO DIN DALI 4	PRO DIN DALI 4		
■ Tension d'alimentation	12 - 24 - 48 Vdc	■ Working Frequency	12 - 24 - 48 Vdc
■ Dimensions	124 x 85 x 71mm	■ Dimensions	124 x 85 x 71mm
■ Courant de sortie Max	4 Canaux x5 Max 20A	■ Max Current Load	4 Canaux x5 Max 20A
■ Temp. de fonctionnement	-20°C / +60°C	■ Working Temp.	-20°C / +60°C
■ Classe	IP10	■ Classification	IP10

TYPE DE PRODUIT / PRODUCT TYPE

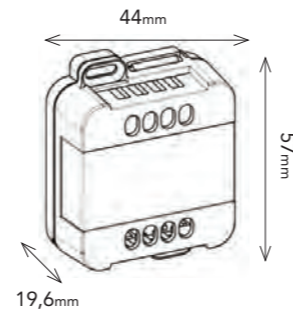
ORDER CODE	PRODUCT	DIMENSIONS	WEIGHT	MASTER BOX
■ 5509R	DÉCODEUR DMX 4x5A	124 x 85 x 71mm	0,145 kg	Pack of 1
■ 5546R	DÉCODEUR DALI 4x5A	124 x 85 x 71mm	0,145kg	Pack of 1

BP EASY 48

LEDUX LUMIÈRE CONTROLEURS POUR RUBANS LED



CANAUX	WARRANTY	VOLTAGE	DIMMING
1	5 YRS/ANS	12-48 VDC	0-100%
GRADATION	INPUT SIGNAL	INPUT SIGNAL	INPUT SIGNAL
PWM	BP PUSH BUTTON	0-10V COMMAND	1-10V COMMAND



Order code
5438R BP EASY 48

BP EASY 48

Module de gradation pour ruban LED, 1 canal, 6,5A.
Commande bouton poussoir. 0-10V; 1-10V; Switch ON/OFF. Soft start / Soft stop.
Fonction Synchronisation MASTER / SLAVE

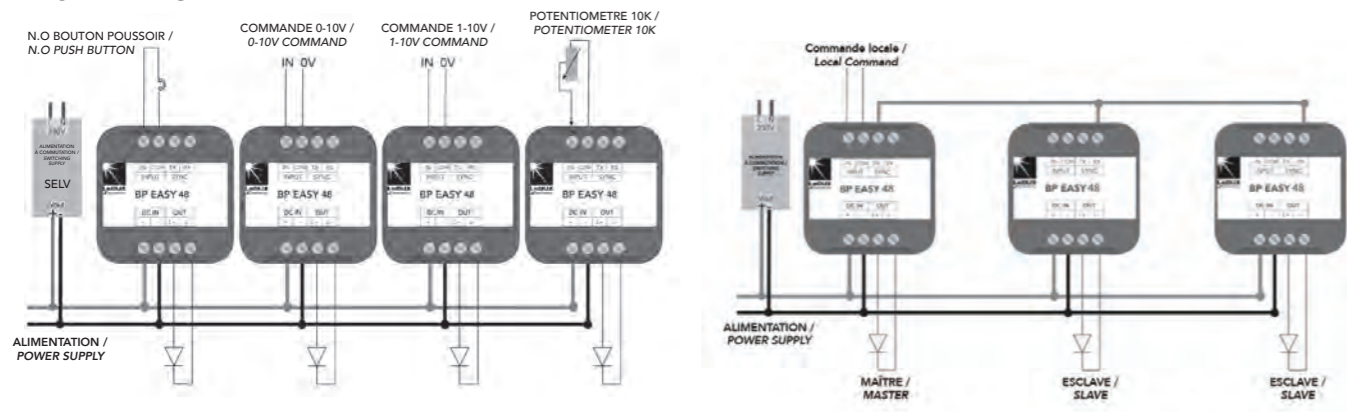
BP EASY 48		BP EASY 48	
■ Tension d'alimentation	12 - 48 Vdc	■ Plage de Variation	0.1 - 100%
■ Fréquence de Variation	300 HZ	■ IP Classification	IP20
■ Puissance Max	120W(12V) - 240W(24V)	■ Poids	0,04kg
■ Courant de sortie Max	6,5A	■ Dimensions	424 x 57 x 19mm
■ Protocole	BP / 0-10 / 1-10	■ Temp. de fonctionnement	-10°C / +40°C

BP EASY 48

Dimming module for LED strip, 1 channel, 6,5A.
Push Button Control. 0-10V; 1-10V; Switch ON / OFF. Soft start / Soft stop.
Synchronisation Mode MASTER / SLAVE

BP EASY 48		BP EASY 48	
■ Input Voltage	12 - 48 Vdc	■ PWM Range	0.1 - 100%
■ Dimming Frequency	300 HZ	■ IP Classification	IP20
■ Nominal Power Max	120W(12V) - 240W(24V)	■ Weight	0,04kg
■ Output Current	6,5A	■ Dimensions	424 x 57 x 19mm
■ Dimming Protocol	BP / 0-10 / 1-10	■ Working Temp.	-10°C / +40°C

INSTALLATION



TYPE DE PRODUIT / PRODUCT TYPE

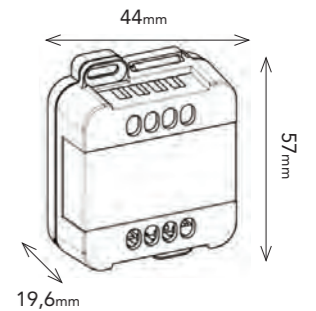
ORDER CODE	PRODUCT	DIMENSIONS	WEIGHT	MASTER BOX
■ 5438R	BP EASY 48	44 x 57 x 19 mm	0,040 kg	Pack of 10

BP EASY 1 EVO

LEDUX LUMIÈRE CONTROLEURS POUR RUBANS LED



CANAUX	WARRANTY	VOLTAGE	DIMMING
1	5 YRS/ANS	12-24 VDC	0-100%
GRADATION	INPUT SIGNAL	INPUT SIGNAL	INPUT SIGNAL
PWM	BP PUSH BUTTON	0-10V COMMAND	1-10V COMMAND



Order code
5437R BP EASY 1 EVO

BP EASY 1 EVO

Module de gradation pour ruban LED, 1 canal, 10A.
Commande bouton poussoir. 0-10V; 1-10V; Switch ON/OFF. Soft start / Soft stop.
Fonction Synchronisation MASTER / SLAVE

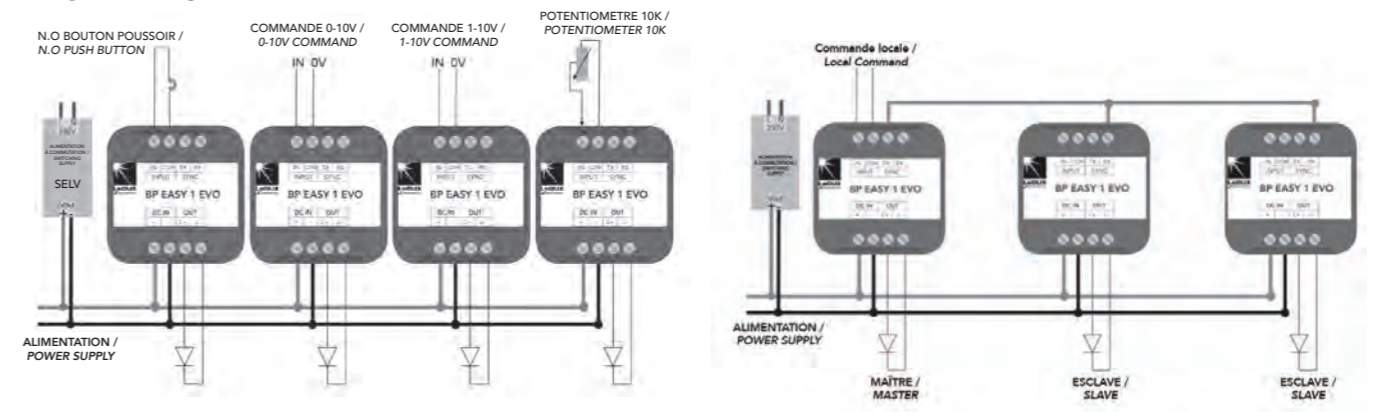
BP EASY 1 EVO		BP EASY 1 EVO	
■ Tension d'alimentation	12 - 24 Vdc	■ Plage de Variation	0.1 - 100%
■ Fréquence de Variation	300 HZ	■ IP Classification	IP20
■ Puissance Max	120W(12V) - 240W(24V)	■ Poids	0,04kg
■ Courant de sortie Max	10A	■ Dimensions	424 x 57 x 19mm
■ Protocole	BP / 0-10 / 1-10	■ Temp. de fonctionnement	-10°C / +40°C

BP EASY 1 EVO

Dimming module for LED strip, 1 channel, 10A.
Push Button Control. 0-10V; 1-10V; Switch ON / OFF. Soft start / Soft stop.
Synchronisation Mode MASTER / SLAVE

BP EASY 1 EVO		BP EASY 1 EVO	
■ Input Voltage	12 - 24 Vdc	■ PWM Range	0.1 - 100%
■ Dimming Frequency	300 HZ	■ IP Classification	IP20
■ Nominal Power Max	120W(12V) - 240W(24V)	■ Weight	0,04kg
■ Output Current	10A	■ Dimensions	424 x 57 x 19mm
■ Dimming Protocol	BP / 0-10 / 1-10	■ Working Temp.	-10°C / +40°C

INSTALLATION



TYPE DE PRODUIT / PRODUCT TYPE

ORDER CODE	PRODUCT	DIMENSIONS	WEIGHT	MASTER BOX
■ 5437R	BP EASY 1 EVO	44 x 57 x 19 mm	0,040 kg	Pack of 10

DÉCODEUR DMX 4x5A RJ45

LEDUX LUMIÈRE DMX SOLUTIONS



CANAUx	RÉPONSE	VOLTAGE	WARRANTY
4	Immédiat	5VDC-24VDC	5 Yr/Ans

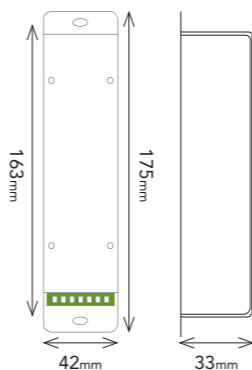
GRADATION	SORTIE
PWM	DMX 512 OUI



Order code
5502R DÉCODEUR DMX 4x5A RJ45



PWM OUT 4X5A



RJ45 IN/OUT
DMX SIGNAL



FR DÉCODEUR DMX 4x5A RJ45

Décodage signaux DMX 8bit et 16bit, idéal pour rubans LED RGB et RGBW ou toute source LED alimentée en tension constante que vous souhaiteriez commander en DMX. 4 sorties 5A, entrée / sortie du signal DMX sur connecteur RJ45. Gradation sur protocole PWM, 2 courbes de gradation sélectionnables. Un produit de conception robuste, offrant des performances exceptionnelles, adapté pour une utilisation intensive.

DMX 4x5A RJ45

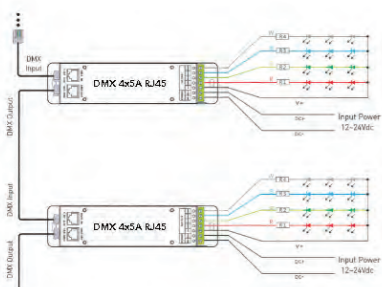
■ Courant de sortie Max	4 Canaux x 5A Max 20A
■ Dimensions	175 x 42 x 33mm
■ Poids	0,120kg
■ Tension d'alimentation	5 - 24VDC
■ Gradation	PWM, 0-100%, 3 courbes

UK DMX 4x5A RJ45 DECODER

Decoding DMX signals 8bit and 16bit, ideal for RGB and RGBW LED strips or any LED source powered in constant voltage that you would like to control in DMX. 4 outputs 5A. RJ45 connectors for input / output of DMX signal. PWM Dimming protocol, 2 selectable dimming curves. A robust design product, offering exceptional performance, suitable for intensive use.

DMX 4x5A RJ45

■ Max Output Load	4 Canaux x 5A Max 20A
■ Dimensions	175 x 42 x 33mm
■ Weight	0,120kg
■ Input Voltage	5 - 24VDC
■ Dimming	PWM, 0-100%, 3 courbes



ADRESSAGE DMX
DEEPSWITCH

TYPE DE PRODUIT / PRODUCT TYPE

ORDER CODE	PRODUCT	DIMENSIONS	WEIGHT	MASTER BOX
■ 5502R	DÉCODEUR DMX 4x5A RJ45	175 x 42 x 33mm	0,125 kg	Pack of 4

PRO DÉCODEUR DMX 5x6A RJ45

LEDUX LUMIÈRE DMX SOLUTIONS

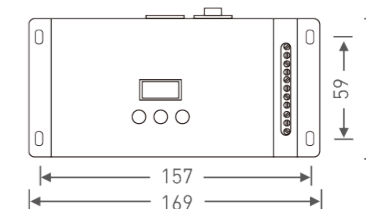


CANAUx	RÉPONSE	VOLTAGE
5	Immédiat	12VDC-24VDC

GRADATION	SORTIE	WARRANTY
PWM	DMX 512 OUI	5 Yr/Ans



Order code
5500R2 DÉCODEUR DMX 5x6A RJ45



FR PRO DÉCODEUR DMX 5x6A RJ45

Décodage signaux DMX 8bit et 16bit, idéal pour rubans LED RGB et RGBW ou toute source LED alimentée en tension constante que vous souhaiteriez commander en DMX. 5 sorties 6A, entrée / sortie du signal DMX sur connecteur RJ45. Gradation sur protocole PWM, 2 courbes de gradation sélectionnables. Un produit de conception robuste, offrant des performances exceptionnelles, adapté pour une utilisation intensive.

DMX 5x6A RJ45

■ Courant de sortie Max	5 Canaux x 6A Max 30A
■ Dimensions	169 x 80 x 39mm
■ Poids	0,550kg
■ Tension d'alimentation	12-24VDC
■ Gradation	PWM, 0-100%, 3 courbes

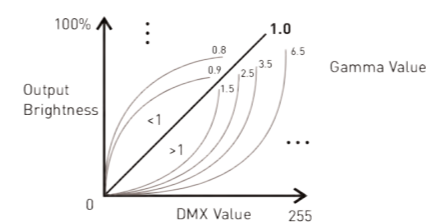


UK PRO DMX 5x6A RJ45 DECODER

Decoding DMX signals 8bit and 16bit, ideal for RGB and RGBW LED strips or any LED source powered in constant voltage that you would like to control in DMX. 5 outputs 6A. RJ45 connectors for input / output of DMX signal. PWM Dimming protocol, 2 selectable dimming curves. A robust design product, offering exceptional performance, suitable for intensive use.

DMX 5x6A RJ45

■ Max Output Load	5 Canaux x 6A Max 30A
■ Dimensions	169 x 80 x 39mm
■ Weight	0,550kg
■ Input Voltage	12-24VDC
■ Dimming	PWM, 0-100%, 3 courbes



XLR 3 broches
DMX / RDM
entrée sortie

RJ45
DMX / RDM
entrée sortie

TYPE DE PRODUIT / PRODUCT TYPE

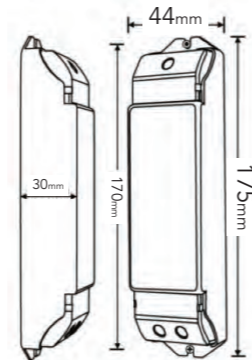
ORDER CODE	PRODUCT	DIMENSIONS	WEIGHT	MASTER BOX
■ 5500R2	DÉCODEUR DMX 5x6A RJ45	169 x 80 x 39mm	0,550 kg	Pack of 4

OLED DÉCODEUR DMX 1x12A

LEDUX LUMIÈRE DMX SOLUTIONS



CANAU	RÉPONSE	VOLTAGE
1	Immédiat	5VDC-24VDC
GRADATION	SORTIE	WARRANTY
PWM	DMX 512 OUI	5 Yr/Ans



Order code
5508R OLED DÉCODEUR DMX 1x12A

■ DÉCODEUR DMX 12A 1 canal avec écran de display OLED.

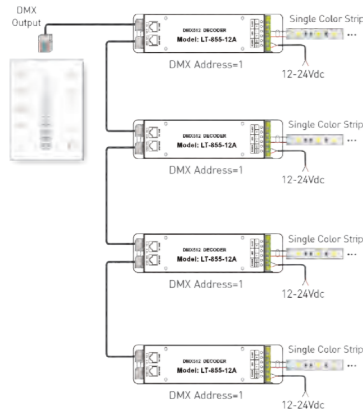
Décodes les signaux DMX en 8bit et 16bit, ce qui rend ce produit compatible avec n'importe quel contrôleur DMX du marché et installation DMX existante. Adressage facilité grâce à l'écran OLED, idéal pour rubans LED Monochrome ou toute source LED alimentée en tension constante que vous souhaiteriez commander en DMX. Gradation sur protocole PWM, 3 courbes de gradation sélectionnables. Un produit de conception robuste, offrant des performances exceptionnelles, et un encombrement minimum.

DÉCODEUR DMX 12A	
■ Courant de Sortie Max	1 Canal x 12A Max 12A
■ Dimensions	175 x 44 x 30mm
■ Poids	0,120kg
■ Tension d'Alimentation	5 - 24VDC
■ Gradation	PWM, 0-100%, 3 courbes

🇬🇧 1 CHANNEL DMX DECODER with screen OLED display.

Decode DMX 8bit and 16bit signals, which makes this product compatible with any DMX controller on the market and any existing DMX installation. Addressing efficiently thanks to the OLED display, ideal for monochrome LED strip or any LED source supplied with constant voltage that you would like to command by DMX. PWM dimming protocol, 3 selectable dimming curves. A robust product design, offering exceptional performance in a small size.

1 CHANNEL DMX DECODER	
■ Max Output Load	1 Channel x 12A Max 12A
■ Dimensions	175 x 44 x 30mm
■ Weight	0,120kg
■ Input Voltage	5 - 24VDC
■ Dimming	PWM, 0-100%, 3 curves



COMPATIBLE AVEC LES CONTRÔLEURS DE LA SÉRIE UX

TYPE DE PRODUIT / PRODUCT TYPE

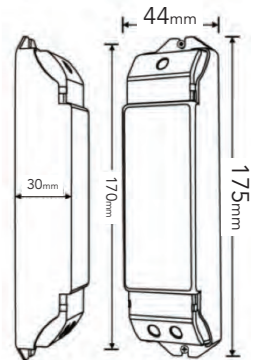
ORDER CODE	PRODUCT	DIMENSIONS	WEIGHT	MASTER BOX
■ 5508R	DÉCODEUR DMX 1x12A	175 x 44 x 30mm	0,120kg	Pack of 4

OLED DÉCODEUR DMX 4x5A

LEDUX LUMIÈRE DMX SOLUTIONS



CANAU	RÉPONSE	VOLTAGE
4	Immédiat	5VDC-24VDC
GRADATION	SORTIE	WARRANTY
PWM	DMX 512 OUI	5 Yr/Ans



Order code
5500R OLED DÉCODEUR DMX 4x5A

■ DÉCODEUR DMX 4 CANAUX avec écran de display OLED.

Décodes les signaux DMX en 8bit et 16bit, ce qui rend ce produit compatible avec n'importe quel contrôleur DMX du marché et installation DMX existante. Adressage facilité grâce à l'écran OLED, idéal pour rubans LED RGB et RGBW ou toute source LED alimentée en tension constante que vous souhaiteriez commander en DMX. Gradation sur protocole PWM, 3 courbes de gradation sélectionnables. Un produit de conception robuste, offrant des performances exceptionnelles, et un encombrement minimum.

DÉCODEUR DMX 4 CANAUX	
■ Courant de Sortie Max	4 Canaux x 5A Max 20A
■ Dimensions	175 x 44 x 30mm
■ Poids	0,120kg
■ Tension d'Alimentation	5 - 24VDC
■ Gradation	PWM, 0-100%, 3 courbes

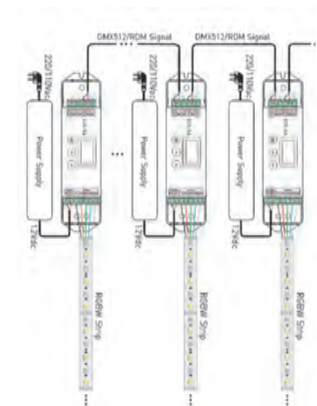


INPUT & OUTPUT CONNECTOR'S VIEW

🇬🇧 4 CHANNELS DMX DECODER with screen OLED display.

Decode DMX 8bit and 16bit signals, which makes this product compatible with any DMX controller on the market and any existing DMX installation. Addressing efficiently thanks to the OLED display, ideal for monochrome LED strip or any LED source supplied with constant voltage that you would like to command by DMX. PWM dimming protocol, 3 selectable dimming curves. A robust product design, offering exceptional performance in a small size.

4 CHANNELS DMX DECODER	
■ Max Output Load	4 Channels x 12A Max 12A
■ Dimensions	175 x 44 x 30mm
■ Weight	0,120kg
■ Input Voltage	5 - 24VDC
■ Dimming	PWM, 0-100%, 3 curves



TYPE DE PRODUIT / PRODUCT TYPE

ORDER CODE	PRODUCT	DIMENSIONS	WEIGHT	MASTER BOX
■ 5500R	DÉCODEUR DMX 4x5A	175 x 44 x 30 mm	0,125kg	Pack of 4

OLED DÉCODEUR DALI 1x10A

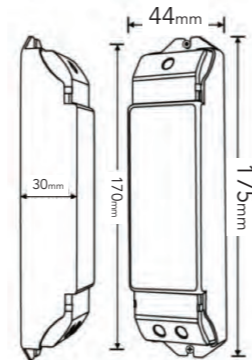
LEDUX LUMIÈRE DALI CONTRÔLEURS



CANAUX	DIMMING	VOLTAGE	MAX OUTPUT
1 10AMAX	0-100%	12-24 VDC	10A 240W (24V)



Order code
5544R OLED DÉCODEUR DALI 1x10A



OLED DÉCODEUR DALI 4x5A

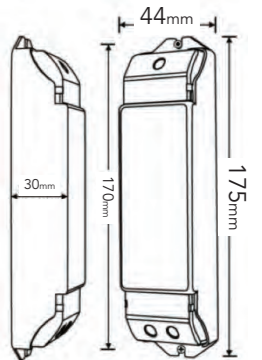
LEDUX LUMIÈRE DALI CONTROLLERS



CANAUX	DIMMING	VOLTAGE	MAX OUTPUT
4 20AMAX	0-100%	5-24 VDC	20A 480W (24V)



Order code
5545R OLED DÉCODEUR DALI 4x5A



DÉCODEUR DALI 1x10A

Le décodeur DALI 451-10A est un module simple, fiable et robuste pour piloter en DALI sur 1 canal jusqu'à 10A tout type de source LED alimentée en 12VDC ou 24VDC. Adressage DALI facilité grâce à un écran OLED de réglage.



INPUT & OUTPUT CONNECTOR'S VIEW

DÉCODEUR DALI 1x10A	
■ Signal d'Entrée	DALI
■ Dimensions	175 x 44 x 30mm
■ Poids	0,150kg
■ Tension d'Alimentation	12 - 24VDC
■ Tension de Sortie	10A x 1 CH / 0-10V x 1CH

🇬🇧 DALI 1 CHANNEL DECODER

The DALI 451-10A decoder is a simple and reliable module to receive DALI on 1 channel up to 10A LED any source 12VDC or 24VDC. Simple DALI addressing with OLED screen.

DALI 1 CHANNEL DECODER	
■ Input Signal	DALI
■ Dimensions	175 x 44 x 30mm
■ Weight	0,150kg
■ Input Voltage	12 - 24VDC
■ Output Voltage	10A x 1 CH / 0-10V x 1CH

TYPE DE PRODUIT / PRODUCT TYPE

ORDER CODE	PRODUCT	DIMENSIONS	WEIGHT	MASTER BOX
■ 5544R	DÉCODEUR DALI 1x10A	175 x 44 x 30mm	0,150kg	Pack of 4

DÉCODEUR DALI 4 CANAUX

Le décodeur DALI 454-5A est un module, simple, fiable et robuste pour piloter en DALI sur 4 canaux jusqu'à 20A tout type de source LED alimentée de 5VDC à 24VDC. Adressage DALI facilité grâce à un écran OLED de réglage. Parfait pour un pilotage des couleurs sur le protocole DALI, gradation et gestion de couleurs RVB+Blanc.



INPUT & OUTPUT CONNECTOR'S VIEW

DÉCODEUR DALI 4x5A	
■ Signal d'Entrée	DALI
■ Dimensions	175 x 44 x 30mm
■ Poids	0,165kg
■ Tension d'Alimentation	5 - 24VDC
■ Tension de Sortie	5A x 4 CH Charge Max 20A

🇬🇧 DALI 4 CHANNELS DECODER

The DALI decoder 454-5A is a simple and reliable unit, to control 4 channels up to 20A. Fits any LED source from 5VDC to 24VDC. Easy DALI addressing with OLED screen. Perfect for color management thru DALI protocol, dimming and RGB + White.

DALI 4 CHANNELS DECODER	
■ Input Signal	DALI
■ Dimensions	175 x 44 x 30mm
■ Weight	0,165kg
■ Input Voltage	5 - 24VDC
■ Output Voltage	5A x 4 CH Charge Max 20A

TYPE DE PRODUIT / PRODUCT TYPE

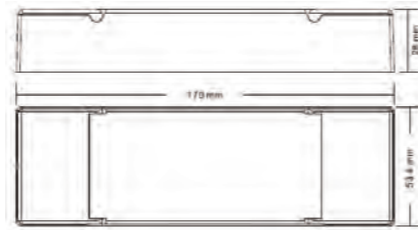
ORDER CODE	PRODUCT	DIMENSIONS	WEIGHT	MASTER BOX
■ 5545R	DÉCODEUR DALI 4x5A	175 x 44 x 30mm	0,165kg	Pack of 4

DÉCODEUR KNX 4x5A

LEDUX LUMIÈRE KNX SOLUTION



CANAUX	INPUT VOLTAGE	OUTPUT CURRENT	CONTROL	TEMP. FONCTIONNEMENT
4	12-36 VDC	4x5A	KNX	-5°C +45°C



Order code
5551R DÉCODEUR KNX 4x5A

DÉCODEUR KNX 4 CANAUX

Le décodeur KNX est un module, simple, fiable pour piloter en KNX sur 4 canaux jusqu'à 20A tout type de sources LED alimentées de 12Vdc à 36Vdc.

DÉCODEUR KNX 4 CANAUX

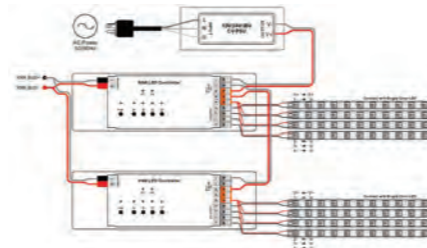
■ Tension d'Alimentation	12-36Vdc
■ Courant Sortie Max	4x5A / 2x10A
■ Canaux	4
■ IP Classification	IP20
■ Dimensions	170 x 53,4 x 28mm
■ Temp° de fonctionnement	-5°C +45°C

KNX 4 CHANNELS DECODER

The KNX decoder is a simple, reliable module for driving in KNX on 4 channels up to 20a any type of LED sources powered from 12VDC to 36VDC.

KNX 4 CHANNELS DECODER

■ Input Voltage	12-36Vdc
■ Output Current	4x5A / 2x10A
■ Channels	4
■ IP Classification	IP20
■ Dimensions	170 x 53,4 x 28mm
■ Working Temp°	-5°C +45°C



CONVERTISSEURS KNX POUR RUBAN LED - plus d'informations p.157



PILOTE 60W KNX **5251T**



PILOTE 120W KNX **5252T**



PILOTE 200W KNX **5253T**



TYPE DE PRODUIT / PRODUCT TYPE

ORDER CODE	PRODUCT	DIMENSIONS	WEIGHT	MASTER BOX
■ 5551R	KNX DECODER	170 x 53,4 x 28mm	0,190kg	Pack of 12

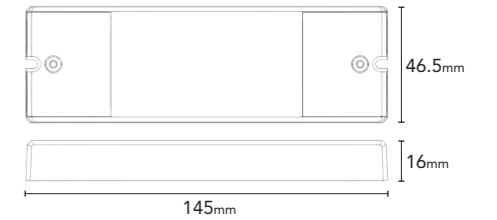
SMART ZIGBEE 54

LEDUX LUMIÈRE DÉCODEURS ZIGBEE POUR RUBAN LED



CANAUX	OUTPUT CURRENT	VOLTAGE	DIMMING
5	20A max	12-24 VDC	0-100%

RÉPONSE
Immédiat




COMPATIBLE



Order code
5581R SMART ZIGBEE 54 5x4A

CONNECTOR'S VIEW



SMART ZIGBEE 54

Smart Virtual 54 est un décodeur Zigbee 3.0 universel pour ruban LED. Compatible avec la plupart des ponts certifiés Zigbee 3.0* (incl. Philips Hue, TUYA, etc). Simple, robuste et efficace, il est adapté aux applications de domotique résidentielle.

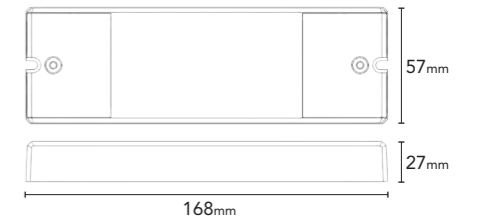
BIG SMART ZIGBEE 58

LEDUX LUMIÈRE ZIGBEE DECODER FOR LED STRIP



CANAUX	OUTPUT CURRENT	VOLTAGE	DIMMING
5	40A max	12-48 VDC	0-100%

RÉPONSE
Immédiat



COMPATIBLE



Order code
5582R BIG SMART ZIGBEE 58 5x8A

CONNECTOR'S VIEW



BIG SMART ZIGBEE 58

Smart Virtual 58 is an universal Zigbee 3.0 decoder for LED strip. With a capacity of 40A, this device is suitable for RGB, RGBW and RGBWW installations requiring a heavy load. Compatible with most types of Zigbee 3.0 certified bridges* (incl. Philips Hue, TUYA, etc.).

TYPE DE PRODUIT / PRODUCT TYPE

ORDER CODE	PRODUCT	DIMENSIONS	WEIGHT	MASTER BOX
■ 5581R	SMART ZIGBEE 54	145 x 46,5 x 16mm	0,80kg	Pack of 4
■ 5582R	BIG SMART ZIGBEE 58	168 x 57 x 27mm	1kg	Pack of 4

*La compatibilité de cet appareil n'est pas garantie avec tous les ponts Zigbee

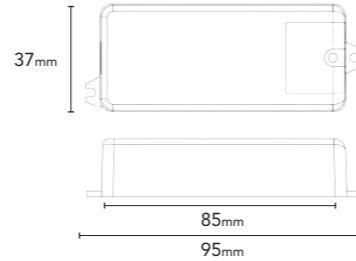
* The compatibility of this device is not guaranteed with all Zigbee bridges

SMART ZIGBEE BP18

LEDUX LUMIÈRE DÉCODEURS ZIGBEE POUR RUBAN LED



CANAL	RÉPONSE	VOLTAGE	DIMMING
1	Immédiat	12-36 VDC	0-100%
OUTPUT CURRENT	INPUT SIGNAL		
8A	BP PUSH BUTTON		



COMPATIBLE



Order code
5583R SMART ZIGBEE BP18 1x8A

SMART ZIGBEE BP18

Smart Zigbee BP18 est un décodeur Zigbee 3.0 universel pour ruban LED. Compatible avec la plupart des ponts certifiés Zigbee 3.0* (incl. Philips Hue, TUYA, etc). Il est équipé d'une entrée pour Bouton Poussoir BP pour commander vos rubans led indifféremment depuis votre smartphone ou depuis un bouton poussoir classique.



ZIGBEE PUSHER ONE

LEDUX LUMIÈRE COMMANDE ZIGBEE



FUNCTION	PORTÉE	WIRING
4	15-25m	WIRELESS
POWER		
Green Power Energy		

COMPATIBLE AVEC **5581R** SMART ZIGBEE 54
5582R BIG SMART ZIGBEE 58
5583R SMART ZIGBEE 18



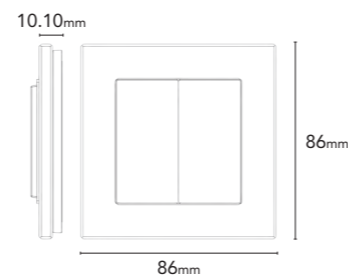
Order code
5585R ZIGBEE PUSHER INTERRUPTEUR À IMPULSION

ZIGBEE PUSHER ONE

Zigbee Pusher est un interrupteur à impulsion de type GreenPower. Il peut se fixer sur tout type de support, fonctionne sans branchement électrique et sans batterie. L'énergie générée par l'impulsion de votre doigt suffit à envoyer un signal de commande jusqu'à votre pont Zigbee. Portée - 15/25m. Simple et robuste, il est adapté aux applications de domotique résidentielle. Assignment des commandes depuis l'application mobile dédiée (par exemple Philips Hue). Il est l'accessoire idéal de toutes les installations en Zigbee.

TYPE DE PRODUIT / PRODUCT TYPE

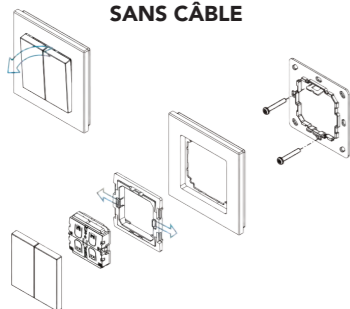
ORDER CODE	PRODUCT	DIMENSIONS	WEIGHT	MASTER BOX
5583R	SMART ZIGBEE BP18	85 x 37 x 20mm	0,080kg	Pack of 4
5585R	ZIGBEE PUSHER	86 x 86 x 10,10mm	0,030kg	Pack of 6



COMPATIBLE



POSE LIBRE SANS CÂBLE



CASAMBI CONTROL 4

LEDUX LUMIÈRE CASAMBI DECODER FOR LED STRIP



CANAU	RÉPONSE	VOLTAGE	DIMMING
4	Immédiat	12-24 VDC	0-100%
GRADATION	WARRANTY	INPUT SIGNAL	
PWM	5 YRS/ANS	BP PUSH BUTTON	

Order code
5564R CASAMBI CONTROL 4

CASAMBI CONTROL 4

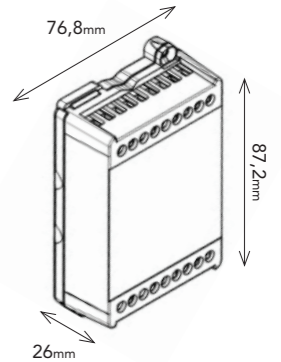
Module de gradation pour ruban LED, 4 canaux. Commande par bouton poussoir (BP) classique et pilotage Casambi via application dédiée. Switch ON/OFF. Soft start / Soft stop. Fréquence de gradation : 250Hz. Charge max 4x5A.

CASAMBI CONTROL 4

Tension d'alimentation	12 - 24 Vdc
Dimensions	87,2 x 76,8 x 26mm
Poids	0,125kg
Courant de sortie Max	4 x 5A
Temp. de fonctionnement	-10°C / +40°C

CASAMBI CONTROL 4

Working Frequency	12 - 24 Vdc
Dimensions	87,2 x 76,8 x 26mm
Weight	0,125kg
Max Current Load	4 x 5A
Working Temp.	-10°C / +40°C



CASAMBI CONTROL 1

LEDUX LUMIÈRE DÉCODEUR CASAMBI POUR RUBAN LED



CANAU	RÉPONSE	VOLTAGE	DIMMING
1	Immédiat	12-24 VDC	0-100%
GRADATION	INPUT SIGNAL	WARRANTY	
PWM	BP PUSH BUTTON	5 YRS/ANS	

Order code
5563R CASAMBI CONTROL 1

CASAMBI CONTROL 1

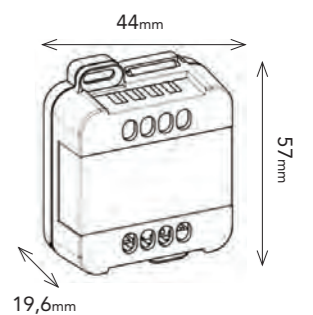
Module de gradation pour ruban LED, 1 canal. Commande par bouton poussoir (BP) classique et pilotage Casambi via application dédiée. Switch ON/OFF. Soft start / Soft stop. Fréquence de gradation : 250Hz. Charge max 10A.

CASAMBI CONTROL 1

Tension d'alimentation	12 - 24 Vdc
Dimensions	44 x 57 x 19,6 mm
Poids	0,040kg
Courant de sortie Max	10A
Temp. de fonctionnement	-10°C / +40°C

CASAMBI CONTROL 1

Working Frequency	12 - 24 Vdc
Dimensions	44 x 57 x 19,6 mm
Weight	0,040kg
Max Current Load	10A
Working Temp.	-10°C / +40°C



TYPE DE PRODUIT / PRODUCT TYPE

ORDER CODE	PRODUCT	DIMENSIONS	WEIGHT	MASTER BOX
5564R	CASAMBI CONTROL 4	87,2 x 76,8 x 19,4mm	0,060kg	Pack of 4
5563R	CASAMBI CONTROL 1	57 x 44 x 19,6mm	0,030kg	Pack of 6

CONVERTISSEURS

Les convertisseurs de puissance sont toujours les moteurs des installations de rubans LED.

Nous proposons une large gamme d'alimentations et de drivers pour rubans LED répondant aux directives et normes Européennes en vigueur (EN 61347-1/-2-13, EN61000-3-2 Classe C, EN 61547, etc).

Boîtiers principalement métalliques, avec ou sans variation analogique (PWM, 0-10VDC ou résistif). Basse consommation en mode veille et boîtier étanche, tous nos convertisseurs sont garantis 5 ans .

Power converters are still the motors of LED strip installations.

We offer a wide range of power supplies and drivers for LED strips meeting the directives and European standards in force (EN 61347-1 / -2-13, EN61000-3-2 Class C, EN 61547, etc).

Mainly metallic housings, with or without analog variation (PWM, 0-10VDC or resistive).

Low consumption in standby mode and waterproof case, all our converters are guaranteed for 5 years (except 5206T / 5210T / 5201T)



PILOTES GRADABLES 0-10V

LEDUX LUMIÈRE ALIMENTATIONS PILOTABLES



PILOTES GRADABLES DALI

LEDUX LUMIÈRE POWER SUPPLY UNITS DALI CONTROLLERS



PILOTE 0.10.60W	PILOTE 0.10.60W
Order code 5220T	<ul style="list-style-type: none"> DC Voltage 24V Rated Power 60W Rated Current 2,5 A Working Temp. -30°C to 70°C IP Classification IP67



PILOTE 0.10.100W	PILOTE 0.10.100W
Order code 5221T	<ul style="list-style-type: none"> DC Voltage 24V Rated Power 96W Rated Current 4,0 A Working Temp. -30°C to 70°C IP Classification IP65



PILOTE DALI 100W	PILOTE DALI 100W
Order code 5241T	<ul style="list-style-type: none"> DC Voltage 24V Rated Power 96W Rated Current 4,0 A Working Temp. -30°C to 70°C IP Classification IP65

PILOTE DALI 100W

Alimentations pour rubans LED pilotable directement en DALI (Digital Addressable Lighting Interface). Programmation allumage, extinction, gradation, automatisation, minuteries, toutes les fonctionnalités des interfaces DALI directement applicables pour les rubans LED.

100W DALI DRIVER

Driver for LED strips directly controllable in DALI (Digital Addressable Lighting Interface). Programming on, off, dimming, automation, timers, all the features of DALI interfaces directly applicable for LED strip.



PILOTE 0.10.150W	PILOTE 0.10.150W - 24 & 36
Order code 5222T 24V 5231T 36V	<ul style="list-style-type: none"> DC Voltage 24V / 36V Rated Power 150W / 150W Rated Current 6,25 A / 4,15 A Working Temp. -40°C to 90°C IP Classification IP67



PILOTE 0.10.240W	PILOTE 0.10.240W - 24 & 36
Order code 5223T 24V 5232T 36V	<ul style="list-style-type: none"> DC Voltage 24V / 36V Rated Power 240W / 240W Rated Current 10 A / 6,66 A Working Temp. -40°C to 90°C IP Classification IP67



PILOTE DALI 150W	PILOTE DALI 150W
Order code 5242T	<ul style="list-style-type: none"> DC Voltage 24V Rated Power 150W Rated Current 6,25 A Working Temp. -40°C to 90°C IP Classification IP67

PILOTE DALI 150W

Alimentations pour rubans LED pilotable directement en DALI (Digital Addressable Lighting Interface). Programmation allumage, extinction, gradation, automatisation, minuteries, toutes les fonctionnalités des interfaces DALI directement applicables pour les rubans LED.

150W DALI DRIVER

Driver for LED strips directly controllable in DALI (Digital Addressable Lighting Interface). Programming on, off, dimming, automation, timers, all the features of DALI interfaces directly applicable for LED strip.



PILOTE 0.10.480W	PILOTE 0.10.480W
Order code 5228T	<ul style="list-style-type: none"> DC Voltage 24V Rated Power 480W Rated Current 20 A Working Temp. 40°C to 70°C IP Classification IP67



PILOTE 600W	PILOTE 0.10.600W
Order code 5214T	<ul style="list-style-type: none"> DC Voltage 24V Rated Power 600W Rated Current 25 A Working Temp. -40°C to 70°C IP Classification IP67



PILOTE DALI 240W	PILOTE DALI 240W
Order code 5243T	<ul style="list-style-type: none"> DC Voltage 24V Rated Power 240W Rated Current 10 A Working Temp. -40°C to 90°C IP Classification IP67

PILOTE DALI 240W

Alimentations pour rubans LED pilotable directement en DALI (Digital Addressable Lighting Interface). Programmation allumage, extinction, gradation, automatisation, minuteries, toutes les fonctionnalités des interfaces DALI directement applicables pour les rubans LED.

240W DALI DRIVER

Driver for LED strips directly controllable in DALI (Digital Addressable Lighting Interface). Programming on, off, dimming, automation, timers, all the features of DALI interfaces directly applicable for LED strip.



COMPATIBILITÉ INTERRUPTEURS & GRADATEURS (nous consulter)

TYPE DE PRODUIT / PRODUCT TYPE

ORDER CODE	PRODUCT	DIMENSIONS	WEIGHT	WARRANTY	MASTER BOX
5220T	PILOTE 0.10.60W	150 x 53 x 35mm	0,49kg	5 years	Pack of 16
5221T	PILOTE 0.10.100W	199 x 63 x 35,5mm	0,75kg	5 years	Pack of 16
5222T	PILOTE 0.10.150W 24V	219 x 63 x 35,5mm	0,88kg	5 years	Pack of 16
5231T	PILOTE 0.10.150W 36V	219 x 63 x 35,5mm	0,88kg	5 years	Pack of 16
5223T	PILOTE 0.10.240W 24V	244 x 71 x 38mm	1,22kg	5 years	Pack of 12
5232T	PILOTE 0.10.240W 36V	244 x 71 x 38mm	1,22kg	5 years	Pack of 12
5228T	PILOTE 0.10.480W	252 x 90 x 43,8mm	2,80kg	5 years	Pack of 12
5214T	PILOTE 0.10.600W	280 x 144 x 48,5mm	3,9kg	7 years	Pack of 4

TYPE DE PRODUIT / PRODUCT TYPE

ORDER CODE	PRODUCT	DIMENSIONS	WEIGHT	WARRANTY	MASTER BOX
5241T	PILOTE DALI 100W	199 x 63 x 35,5mm	0,75kg	5 years	Pack of 16
5242T	PILOTE DALI 150W	219 x 63 x 35,5mm	0,88kg	5 years	Pack of 16
5243T	PILOTE DALI 240W	244 x 71 x 38mm	1,22kg	5 years	Pack of 12

PILOTES POUR RUBAN LED

LEDUX LUMIÈRE ALIMENTATIONS BASSE TENSION



PILOTE 20W Order code 5206T	PILOTE 20W
	<ul style="list-style-type: none"> DC Voltage 24V Rated Power 20,2W Rated Current 0,84 A Working Temp. -30°C to 70°C IP Classification IP67



PILOTE 35W Order code 5210T	PILOTE 35W
	<ul style="list-style-type: none"> DC Voltage 24V Rated Power 35W Rated Current 1,5 A Working Temp. -30°C to 70°C IP Classification IP67



PILOTE 60W Order code 5201T	PILOTE 60W
	<ul style="list-style-type: none"> DC Voltage 24V Rated Power 60W Rated Current 2,5 A Working Temp. -30°C to 70°C IP Classification IP67



PILOTE 100W Order code 5205T	PILOTE 60W
	<ul style="list-style-type: none"> DC Voltage 24V Rated Power 96W Rated Current 4,0 A Working Temp. -40°C to 90°C IP Classification IP65 Adjustable Tension Yes



PILOTE 150W Order code 5203T	PILOTE 150W
	<ul style="list-style-type: none"> DC Voltage 24V Rated Power 150W Rated Current 6,25 A Working Temp. -40°C to 90°C IP Classification IP65 Adjustable Tension Yes



PILOTE 240W Order code 5207TB	PILOTE 240W
	<ul style="list-style-type: none"> DC Voltage 24V Rated Power 240W Rated Current 10 A Working Temp. -40°C to 90°C IP Classification IP65 Adjustable Tension Yes

TYPE DE PRODUIT / PRODUCT TYPE

ORDER CODE	PRODUCT	DIMENSIONS	WEIGHT	WARRANTY	MASTER BOX
5206T	PILOTE 20W	118 x 35 x 26mm	0,22kg	2 years	Pack of 60
5210T	PILOTE 35W	148 x 40 x 30mm	0,35kg	2 years	Pack of 40
5201T	PILOTE 60W	163 x 43 x 32mm	0,40kg	2 years	Pack of 32
5205T	PILOTE 100W	199 x 63 x 35,5mm	0,75kg	5 years	Pack of 16
5203T	PILOTE 150W	219 x 68 x 35,5mm	0,88kg	5 years	Pack of 16
5207TB	PILOTE 240W	244 x 71 x 38mm	1,22kg	5 years	Pack of 12

PILOTES LED STRIP PSU

LEDUX LUMIÈRE POWER SUPPLY & ACCESSORIES



PILOTE 320W Order code 5204T	PILOTE 320W
	<ul style="list-style-type: none"> DC Voltage 24V Rated Power 320W Rated Current 13,34 A Working Temp. -40°C to 70°C IP Classification IP65 Adjustable Tension Yes



PILOTE 480W Order code 5208T	PILOTE 480W
	<ul style="list-style-type: none"> DC Voltage 24V Rated Power 480W Rated Current 20 A Working Temp. -40°C to 70°C IP Classification IP65 Adjustable Tension Yes

PILOTES KNX POUR RUBANS LED

LEDUX LUMIÈRE KNX READY PSU FOR LED STRIP



PILOTE 60W KNX Order code 5251T	PILOTE 60W KNX
	<ul style="list-style-type: none"> DC Voltage 24Vdc Rated Power 60W Rated Current 2,5A Working Temp. -30°C to 70°C IP Classification IP67 FlickerFree Compliant 4KHz IEEE1789-2015 KNX Ready Integrated Ctrl Protocol



PILOTE 120W KNX Order code 5252T	PILOTE 120W KNX
	<ul style="list-style-type: none"> DC Voltage 24Vdc Rated Power 120W Rated Current 5A Working Temp. -30°C to 70°C IP Classification IP67 FlickerFree Compliant 4KHz IEEE1789-2015 KNX Ready Integrated Ctrl Protocol



PILOTE 200W KNX Order code 5253T	PILOTE 200W KNX
	<ul style="list-style-type: none"> DC Voltage 24Vdc Rated Power 200W Rated Current 8,3A Working Temp. -30°C to 70°C IP Classification IP67 FlickerFree Compliant 4KHz IEEE1789-2015 KNX Ready Integrated Ctrl Protocol

TYPE DE PRODUIT / PRODUCT TYPE

ORDER CODE	PRODUCT	DIMENSIONS	WEIGHT	WARRANTY	MASTER BOX
5204T	PILOTE 320W	252 x 90 x 43,8mm	1,88kg	7 years	Pack of 8
5208T	PILOTE 480W	262 x 125 x 43,8mm	2,80kg	7 years	Pack of 4
5251T	PILOTE 60 KNX	160 x 53 x 35mm	0,45kg	5 years	Pack of 30
5252T	PILOTE 120 KNX	195 x 63 x 38mm	0,80kg	5 years	Pack of 15
5253T	PILOTE 200 KNX	195 x 63 x 38mm	0,90kg	5 years	Pack of 15



AGENA

Order code	Rouleau	IP Class.	Lm/m	W/m	T° de couleur	Intervalle de coupe	Largeur
RVB							
AGENA 60 INDOOR PREMIUM	5303R	5m	IP20	N.C	14,4W/m	RGB	10cm 12mm
AGENA 60 OUTDOOR PREMIUM	5304R	5m	IP68	N.C	14,4W/m	RGB	10cm 12mm
AGENA 72 PREMIUM INDOOR	5311R	10m	IP20	N.C	17,2W/m	RGB	8,2cm 10mm
AGENA 72 PREMIUM OUTDOOR	5312R	10m	IP68	N.C	17,2W/m	RGB	8,2cm 12mm
AGENA 120 SUPER POWER	5317R	5m	IP20	N.C	21,6W/m	RGB	5cm 12mm
AGENA 120 SLIM INDOOR	5320R	10m	IP20	N.C	9,6W/m	RGB	5cm 10mm
AGENA 120 SLIM OUTDOOR	5321R	10m	IP68	N.C	9,6W/m	RGB	5cm 10mm

MOONRAKER

Order code	Rouleau	IP Class.	Lm/m	W/m	T° de couleur	Intervalle de coupe	Largeur
RGBW							
MOONRAKER 60 INDOOR PREMIUM	5319R	5m	IP20	N.C	19,2W/m	RGBW	10cm 12mm
MOONRAKER 84 INDOOR PREMIUM	5305R	5m	IP20	N.C	26,1W/m	RGBW	6,5cm 12mm
MOONRAKER 84 OUTDOOR PREMIUM	5306R	5m	IP67	N.C	26,1W/m	RGBW	6,5cm 15mm

KELVIN STRIP

Order code	Rouleau	IP Class.	Lm/m	W/m	T° de couleur	Intervalle de coupe	Largeur
BLANC DYNAMIQUE							
KELVIN STRIP 120 INDOOR	5121R	5m	IP20	N.C	19,2W/m	2400K-6000K	5cm 10mm
KELVIN STRIP 120 OUTDOOR	5131R	5m	IP67	N.C	19,2W/m	2400K-6000K	5cm 12mm

SPECTRUM

Order code	Rouleau	IP Class.	Lm/m	W/m	T° de couleur	Intervalle de coupe	Largeur
DIGITAL MOTION							
SPECTRUM 60 PREMIUM DIGITAL 12V	5315R2	5m	IP20	N.C	14,4W/m	RGB	1,6cm 5mm
SPECTRUM 90 PREMIUM DIGITAL 5V	5314R	2,5m	IP20	N.C	21,6W/m	RGB	1cm 10mm

COLOR

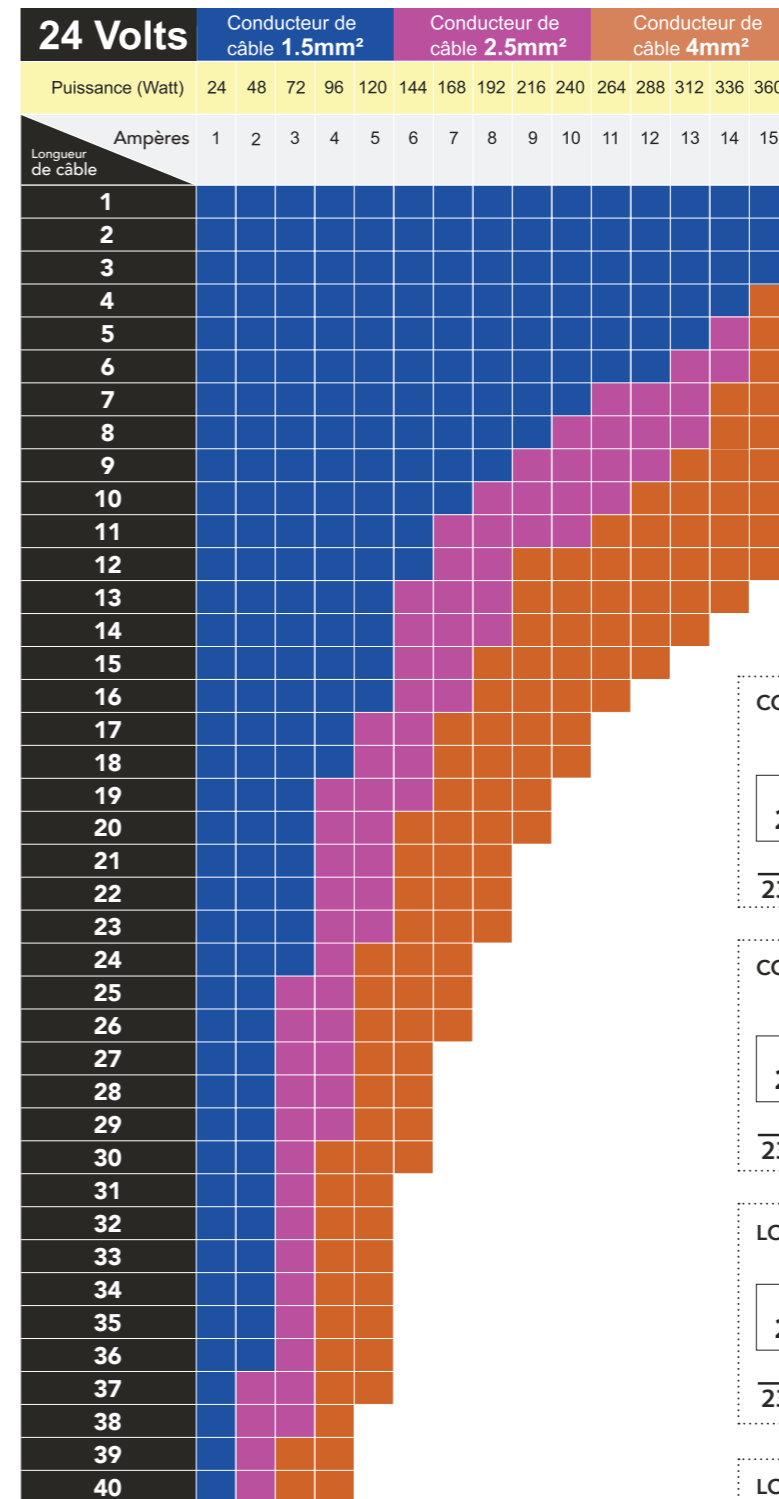
Order code	Rouleau	IP Class.	Lm/m	W/m	T° de couleur	Intervalle de coupe	Largeur
COULEUR PLEINE							
RED 120 SUPER SLIM	5310R2	10m	IP20	900lm	9,6W/m	ROUGE	5cm 6mm
GREEN 120 SUPER SLIM	5309R2	10m	IP20	850lm	9,6W/m	VERT	5cm 6mm
BLUE 120 SUPER SLIM	5308R2	10m	IP20	940lm	9,6W/m	BLEU	5cm 6mm

UV SPECIAL

Order code	Rouleau	IP Class.	Lm/m	W/m	T° de couleur	Intervalle de coupe	Largeur
LUMIÈRE NOIRE							
UV 60 BLACK LIGHT	5316R	3m	IP20	N.C	14,4W/m	BLACK LIGHT 385nm	10cm 10mm

PHYTO VEGE SPECIAL

Order code	Rouleau	IP Class.	Lm/m	W/m	T° de couleur	Intervalle de coupe	Largeur
PHYTO LIGHT							
PHYTO VEGE 120 OUTDOOR	5318V	5m	IP68	N.C	18W/m	GROW LIGHT	5cm 11mm



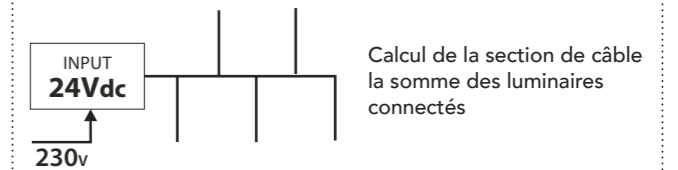
Rapport longueur de câble/section en mm² recommandé, de 1 à 40 mètres, connectés en parallèle pour 24 volts CC.

Remarque : les données de ce tableau sont données à titre indicatifs et ne peuvent se soustraire aux normes en vigueur, la responsabilité de votre revendeur ne pourra pas être engagée en cas de non respect des dites normes. Dans tous les cas, un calcul de résistance électrique et de conductivité doit être appliqué (**loi de Pouillet** ($A \times R = p \times l$)).

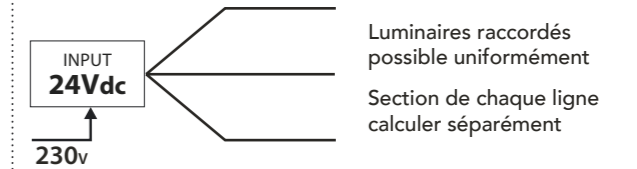
Conseils d'installation :

Choisir le plus court chemin, éclaircir les câbles sans interrompre le câble principal. Il est souhaitable que le transformateur soit centré dans votre schéma d'installation afin de réduire les possibilités de chutes de tensions en bout de ligne, ce qui aura pour effet de diminuer l'efficacité de vos luminaires. Veillez à respecter la polarité, et à choisir un transformateur dont la charge nominale est supérieure de 20% à la charge nécessaire.

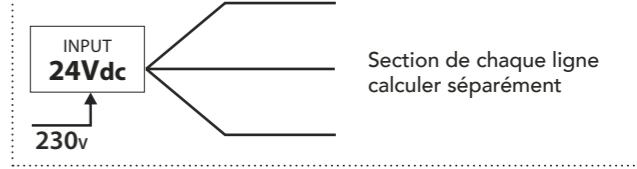
COURTE DISTANCE, FAIBLE PUISSANCE



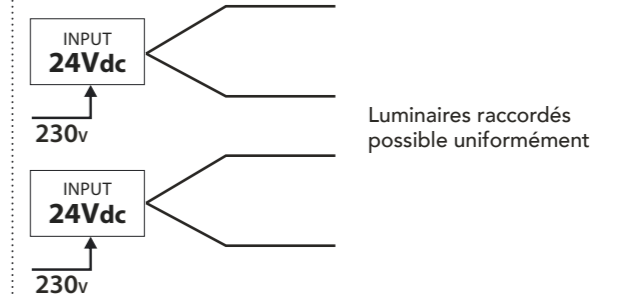
COURTE DISTANCE, FORTE PUISSANCE



LONGUE DISTANCE, FAIBLE PUISSANCE



LONGUE DISTANCE, FORTE PUISSANCE





Les indications, données techniques, dessins et photos de ce catalogue sont non contractuelles, et sont données à titre indicatif. Elles restent propriété de **Ledux Lumière S.A.S** et ne peuvent être exploitées sans autorisation.

Ledux Lumière SE RESERVE LE DROIT DE MODIFIER SES MODÈLES POUR UNE AMELIORATION CONSTANTE.

Tous les produits **Ledux Lumière** répondent aux normes d'exigence de qualité CE et aux prescriptions de la directive RoHS.

*All infos, technicals datas, art work, pictures and drawing of this catalogue are non-contractual and submitted for guidance. They will remain property of **Ledux Lumière S.A.S** and may not be reproduced in any form without prior approval of **Ledux Lumière S.A.S**, all right reserved.*

Ledux Lumière RESERVES THE RIGHT TO CHANGE THE DESIGN FOR CONTINUOUS IMPROVEMENT

All **Ledux Lumière** products are CE and RoHs compliant.



Nous aimons
Nous supportons



LeDUX Lumière S.A.S

Spécialiste de la diode électroluminescente

Light Emitting Diode Specialist

12 rue Isaac Newton

31830 Plaisance-Du-Touch

FRANCE

+33(0)5 82 99 15 40

info@ledux.fr

www.ledux.fr



LeDUX

L U M I È R E

THE LINEAR LIGHTING COMPANY



Le meilleur de l'éclairage de demain depuis 2010